

## Progetto: DE\_Lotto.7-E846

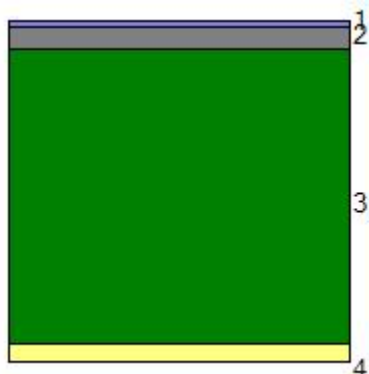
**Committente** Comune di Genova  
**Indirizzo** Via Martiri del Turchino 40  
**Telefono**  
**E-mail**  
**Calcolo eseguito da** Paolo Ravera  
**Commento**

**Località: Genova (GE)**

	Descrizione	Trasmittanza stazionaria [W/m²K]	Trasmittanza periodica [W/m²K]	Rischio muffa superficiale	Rischio condensa interstiziale
1	E846 - Copertura	1,681	0,742	✓	✓
2	E846 - Pavimento CT	1,415	0,223	✓	✓
3	E846 - Pavimento su portico	1,354	0,486	✓	✓
4	E846 - Pavimento su NR	1,151	0,283	✓	✓
5	E846 - Vetrata	4,861	4,752	✗	✓
6	E846 - M1 35 cm	0,870	0,172	✓	✓
7	E846 - M2 60 cm	2,370	0,187	✗	✓
8	E846 - M3 30 cm	1,538	0,567	✓	✓
9	E846 - M4 10 cm su NR	2,083	1,866	✓	✓
10	E846 - Porta blindata	0,407	0,384	✓	✓
11	E846 - Porta legno NR	0,794	0,676	✓	✓

## Struttura 1: E846 - Copertura

### Descrizione struttura



1	IMP	Membrana impermeabilizzante bituminosa
2	CLS	Calcestruzzo alleggerito
3	SOL	Laterocemento sp.26 cm.rif.2.1.04
4	INT	Cemento, sabbia

	s [m]	$\rho$ [kg/m <sup>3</sup> ]	$\lambda$ [W/mK]	c [J/kgK]	$\mu$ [-]	M <sub>s</sub> [kg/m <sup>2</sup> ]	R [m <sup>2</sup> K/W]	S <sub>D</sub> [m]	a [m <sup>2</sup> /Ms]
							0,04		
1	0,005	1200,0	0,170	1000,0	1,0	6,0	0,03	0,01	0,142
2	0,020	1200,0	0,330	1000,0	1,0	24,0	0,06	0,02	0,275
3	0,260	1146,2	0,743	836,8	15,0	298,0	0,35	3,90	0,775
4	0,015	1800,0	1,000	1000,0	6,0	27,0	0,02	0,09	0,556
							0,10		

### Elenco simboli

s	Spessore
$\rho$	Densità
$\lambda$	Conduktività
c	Calore specifico
$\mu$	Fattore di resistenza al vapore
M <sub>s</sub>	Massa superficiale
R	Resistenza termica
S <sub>D</sub>	Spessore equivalente d'aria
a	Diffusività

### Parametri stazionari

Spessore totale	0,300 m
Massa superficiale	355,0 kg/m <sup>2</sup>
Massa superficiale esclusi intonaci	328,0 kg/m <sup>2</sup>
Resistenza	0,60 m <sup>2</sup> K/W
Trasmittanza U	1,68 W/m <sup>2</sup> K

### Parametri dinamici

	Valori invernali	Valori estivi
Trasmittanza periodica Y <sub>ie</sub>	0,74 W/m <sup>2</sup> K	0,51 W/m <sup>2</sup> K
Fattore di attenuazione	0,44	0,30
Sfasamento	7h 32'	8h 14'
Capacità interna	76,4 kJ/m <sup>2</sup> K	59,4 kJ/m <sup>2</sup> K
Capacità esterna	75,3 kJ/m <sup>2</sup> K	64,5 kJ/m <sup>2</sup> K
Ammettenza interna	4,96 W/m <sup>2</sup> K	3,89 W/m <sup>2</sup> K
Ammettenza esterna	4,86 W/m <sup>2</sup> K	4,25 W/m <sup>2</sup> K

### Verifica trasmittanza

**Provincia** GENOVA  
**Comune** Genova  
**Gradi giorno** 1435  
**Zona** D

#### Verifica invernale

Trasmittanza 1,681 W/m<sup>2</sup>K  
 Trasmittanza di riferimento 0,3 W/m<sup>2</sup>K  
 Trasmittanza limite per edifici esistenti 0,28 W/m<sup>2</sup>K

**Verifica non superata**

#### Verifica estiva

Irradianza media del mese di 271,8 W/m<sup>2</sup> < 290 W/m<sup>2</sup>  
 massima insolazione

**Verifica inerziale non richiesta**

### Condizioni esterne e interne

Mese	Temperatura esterna [°C]	Pressione esterna [Pa]	Umidità relativa esterna [%]	Temperatura interna [°C]	Pressione interna [Pa]	Umidità relativa interna [%]
ottobre	16,1	1135	62,0	18,1	1373	66,0
novembre	11,2	904	68,0	20,0	1317	56,3
dicembre	7,9	714	66,8	20,0	1241	53,1
gennaio	8,4	811	73,7	20,0	1323	56,6
febbraio	8,5	690	62,3	20,0	1199	51,3
marzo	9,1	717	62,3	20,0	1206	51,6
aprile	13,2	984	64,9	20,0	1325	56,7
maggio	16,7	1187	62,5	18,7	1405	65,2
giugno	20,3	1611	67,6	22,3	1711	63,5
luglio	22,5	1819	66,7	24,5	1919	62,4
agosto	21,5	1615	62,8	23,5	1715	59,1
settembre	20,1	1510	64,0	22,1	1610	60,4

### Verifica del rischio di formazione di muffe superficiali

#### Fattore di temperatura

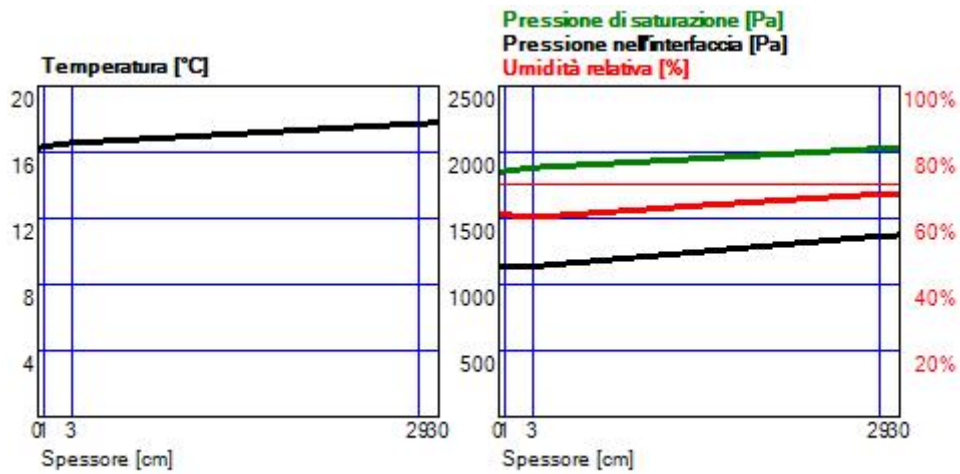
Mese	Rischio condensa		Rischio formazione muffe	
	Temperatura minima superficiale [°C]	Fattore di temperatura	Temperatura minima superficiale [°C]	Fattore di temperatura
novembre	11,1	-0,017	14,5	0,370
dicembre	10,2	0,184	13,6	0,465
gennaio	11,1	0,236	14,5	0,530
febbraio	9,6	0,100	13,0	0,393
marzo	9,7	0,062	13,1	0,370
aprile	11,2	-0,302	14,6	0,199

	<b>Rischio condensa</b>	<b>Rischio formazione muffe</b>
<b>Mese critico</b>	gennaio	gennaio
<b>Fattore di temperatura</b>	0,236	0,530
<b>Resistenza minima accettabile</b>	0,33 m <sup>2</sup> K/W	0,53 m <sup>2</sup> K/W
<b>Resistenza dell'elemento</b>	0,60 m <sup>2</sup> K/W	

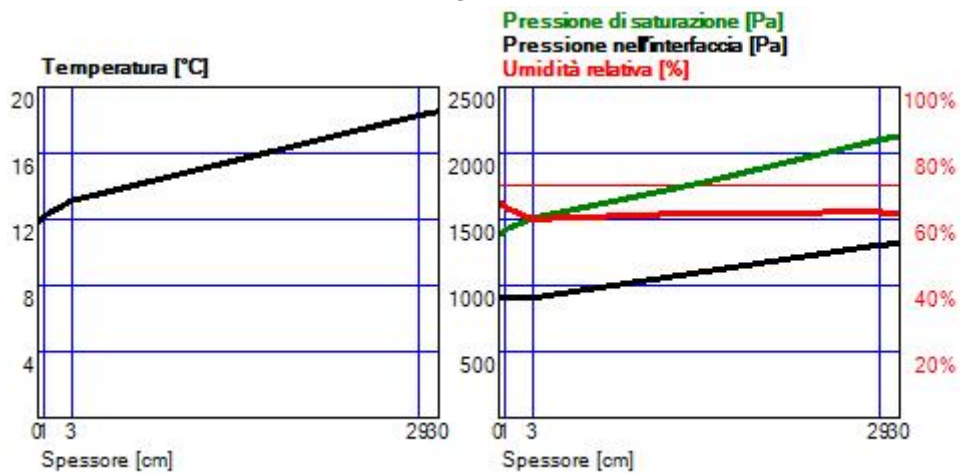
Verifica superata

## Verifica della condensa interstiziale

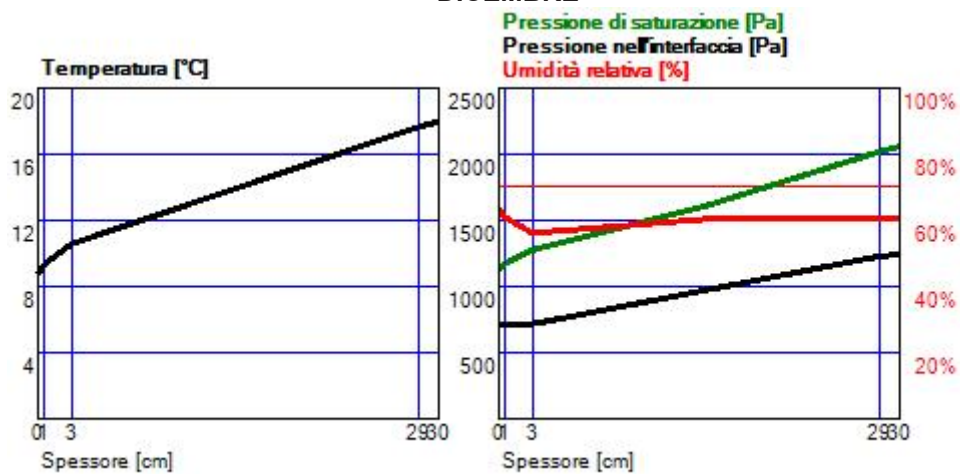
### OTTOBRE



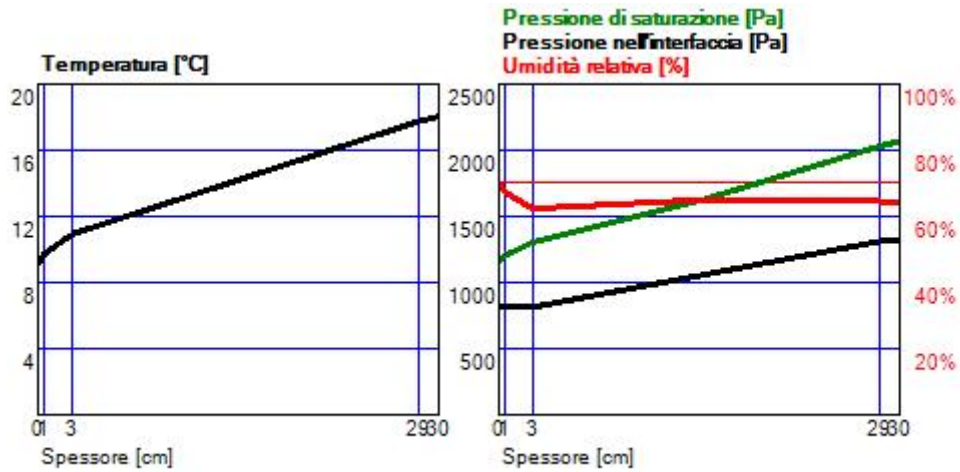
### NOVEMBRE



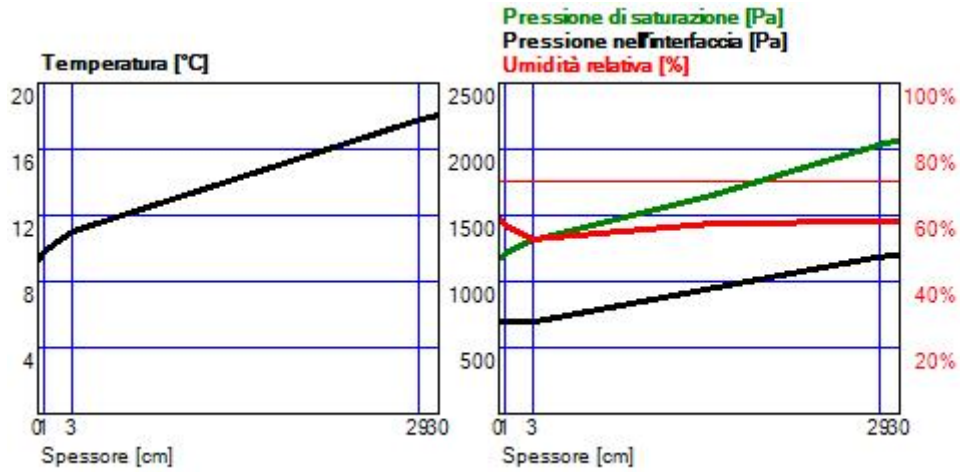
### DICEMBRE



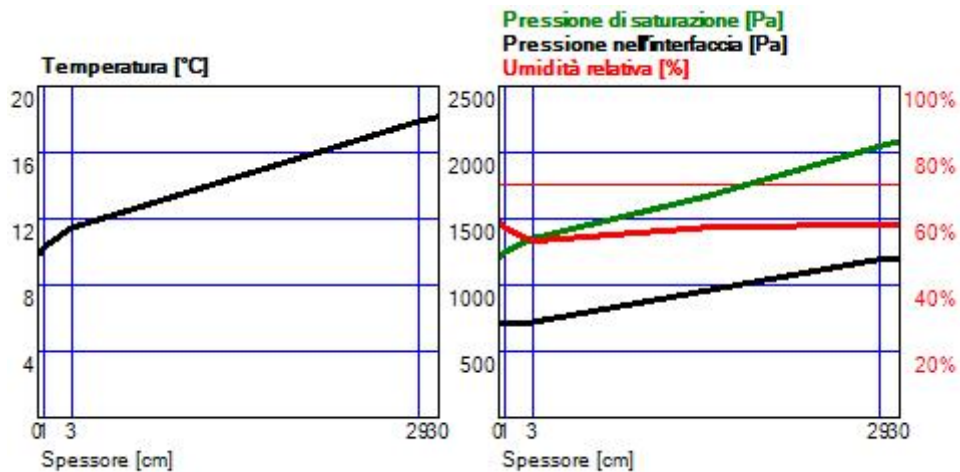
### GENNAIO



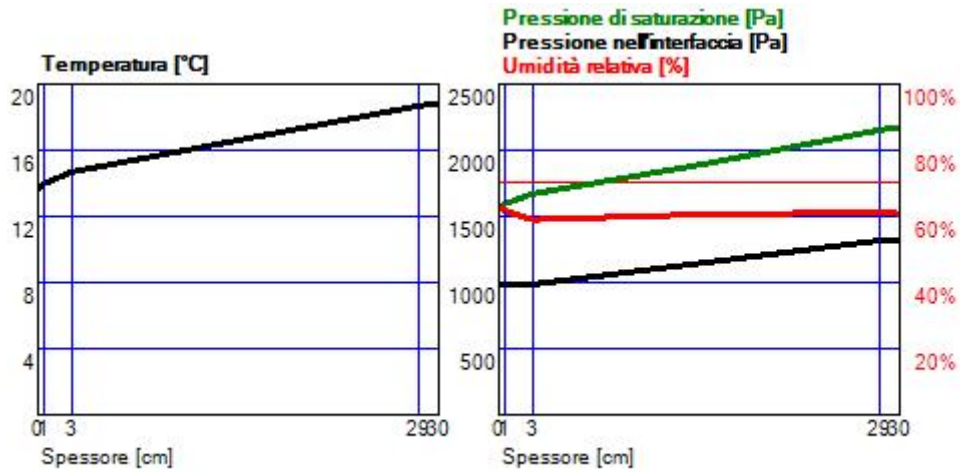
### FEBBRAIO



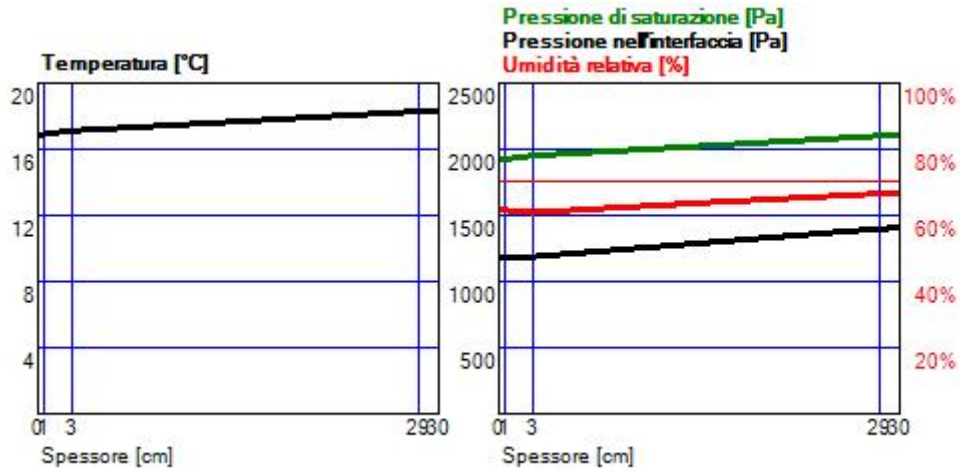
### MARZO



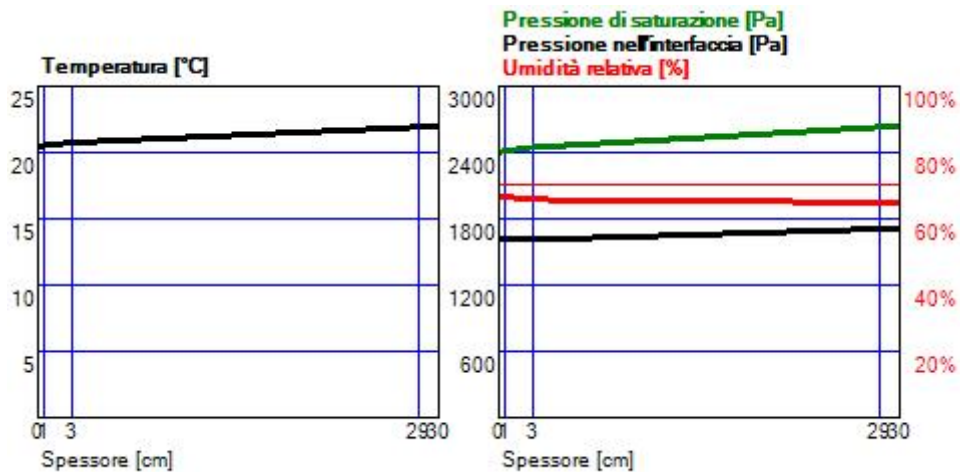
### APRILE



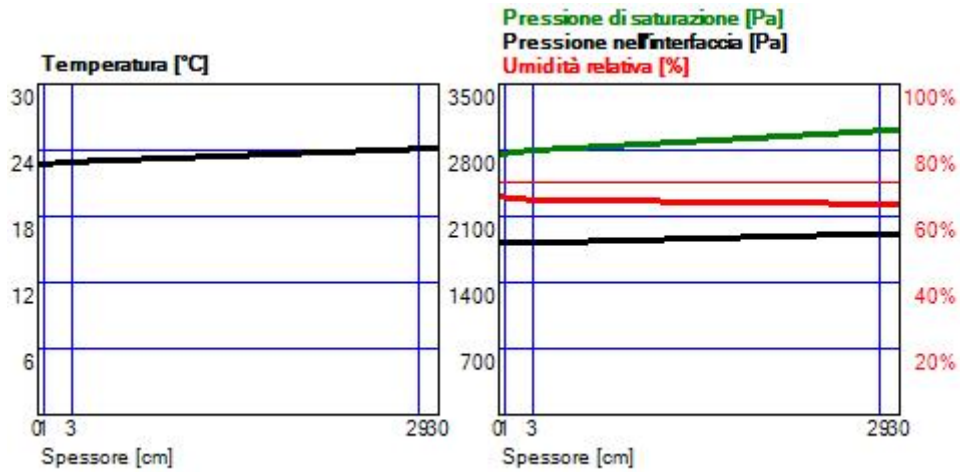
### MAGGIO



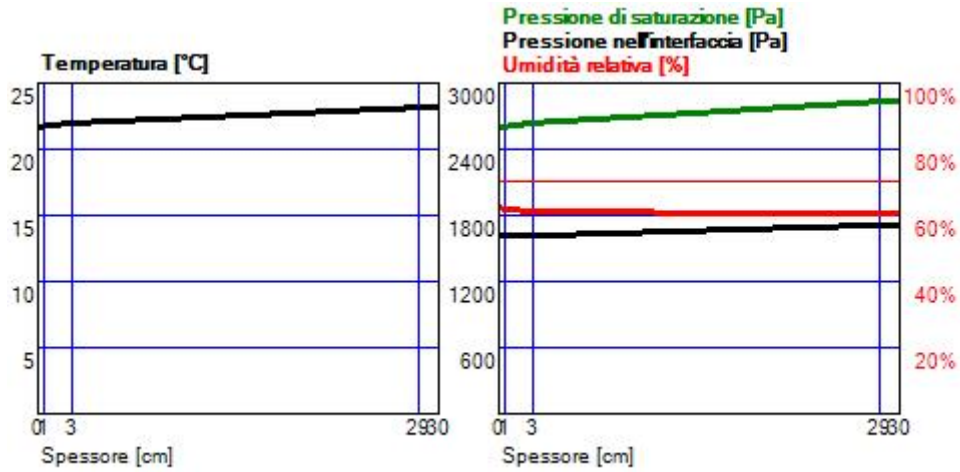
### GIUGNO



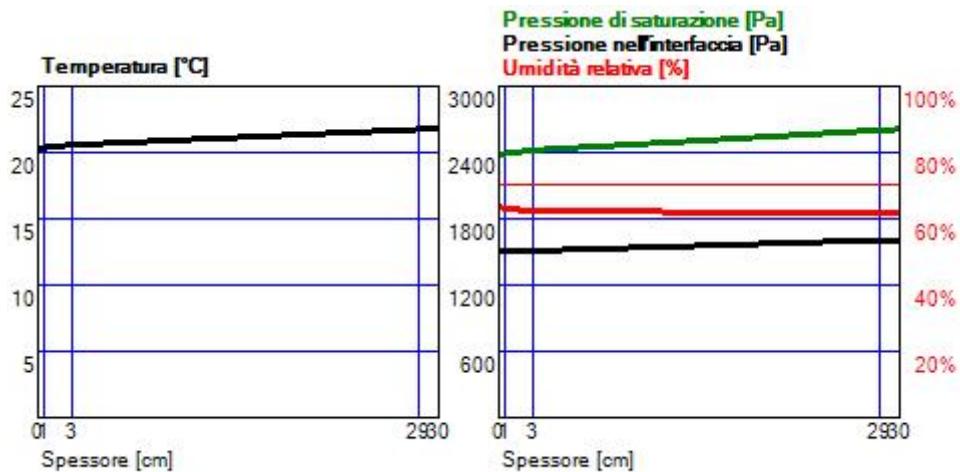
### LUGLIO



### AGOSTO




### SETTEMBRE



Verifica superata

## Struttura 2: E846 - Pavimento CT

### Descrizione struttura



1	CLS	Calcestruzzo armato (percentuale d'armatura 1%)
2	CLS	Calcestruzzo alleggerito
3	PAV	Pavimentazione interna - gres

	s [m]	$\rho$ [kg/m <sup>3</sup> ]	$\lambda$ [W/mK]	c [J/kgK]	$\mu$ [-]	M <sub>s</sub> [kg/m <sup>2</sup> ]	R [m <sup>2</sup> K/W]	S <sub>D</sub> [m]	a [m <sup>2</sup> /Ms]
							0,17		
1	0,200	2300,0	2,300	1000,0	80,0	460,0	0,09	16,00	1,000
2	0,090	1200,0	0,330	1000,0	1,0	108,0	0,27	0,09	0,275
3	0,010	1700,0	1,470	1000,0	1,0	17,0	0,01	0,01	0,865
							0,17		

### Elenco simboli

s	Spessore
$\rho$	Densità
$\lambda$	Conduktività
c	Calore specifico
$\mu$	Fattore di resistenza al vapore
M <sub>s</sub>	Massa superficiale
R	Resistenza termica
S <sub>D</sub>	Spessore equivalente d'aria
a	Diffusività

### Parametri stazionari

Spessore totale	0,300 m
Massa superficiale	585,0 kg/m <sup>2</sup>
Massa superficiale esclusi intonaci	585,0 kg/m <sup>2</sup>
Resistenza	0,71 m <sup>2</sup> K/W
Trasmittanza U	1,42 W/m <sup>2</sup> K
Trasmittanza struttura-terreno	0,00 W/m <sup>2</sup> K

### Parametri dinamici

	Valori invernali	Valori estivi
Trasmittanza periodica Yie	0,22 W/m <sup>2</sup> K	0,44 W/m <sup>2</sup> K
Fattore di attenuazione	0,16	0,31
Sfasamento	9h 52'	9h 1'
Capacità interna	46,3 kJ/m <sup>2</sup> K	60,8 kJ/m <sup>2</sup> K
Capacità esterna	70,3 kJ/m <sup>2</sup> K	110,6 kJ/m <sup>2</sup> K
Ammettenza interna	3,15 W/m <sup>2</sup> K	4,00 W/m <sup>2</sup> K
Ammettenza esterna	4,90 W/m <sup>2</sup> K	7,65 W/m <sup>2</sup> K

### Verifica trasmittanza



**Provincia** GENOVA  
**Comune** Genova  
**Gradi giorno** 1435  
**Zona** D

#### Verifica invernale

Trasmittanza 0,000 W/m<sup>2</sup>K  
 Trasmittanza di riferimento 0,32 W/m<sup>2</sup>K  
 Trasmittanza limite per edifici esistenti 0,36 W/m<sup>2</sup>K

**Verifica superata**

#### Condizioni esterne e interne

Mese	Temperatura esterna [°C]	Pressione esterna [Pa]	Umidità relativa esterna [%]	Temperatura interna [°C]	Pressione interna [Pa]	Umidità relativa interna [%]
ottobre	18,1	1288	62,0	18,1	1455	70,0
novembre	13,2	1032	68,0	20,0	1373	58,7
dicembre	9,9	817	66,8	20,0	1274	54,5
gennaio	10,4	928	73,7	20,0	1369	58,6
febbraio	10,5	790	62,3	20,0	1227	52,5
marzo	11,1	820	62,3	20,0	1237	53,0
aprile	15,2	1120	64,9	20,0	1390	59,5
maggio	18,7	1346	62,5	18,7	1493	69,3
giugno	22,3	1821	67,6	22,3	1921	71,3
luglio	24,5	2052	66,7	24,5	2152	70,0
agosto	23,5	1823	62,8	23,5	1923	66,3
settembre	22,1	1707	64,0	22,1	1807	67,8

#### Verifica del rischio di formazione di muffe superficiali

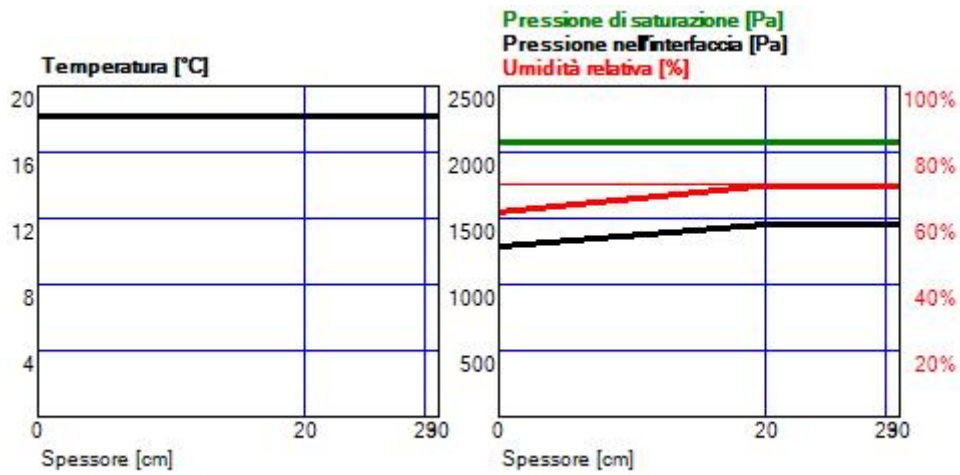
##### Fattore di temperatura

Mese	Rischio condensa		Rischio formazione muffe	
	Temperatura minima superficiale [°C]	Fattore di temperatura	Temperatura minima superficiale [°C]	Fattore di temperatura
novembre	11,7	-0,224	15,1	0,280
dicembre	10,6	0,060	13,9	0,398
gennaio	11,6	0,131	15,1	0,487
febbraio	10,0	-0,052	13,4	0,303
marzo	10,1	-0,105	13,5	0,273
aprile	11,9	-0,694	15,3	0,020

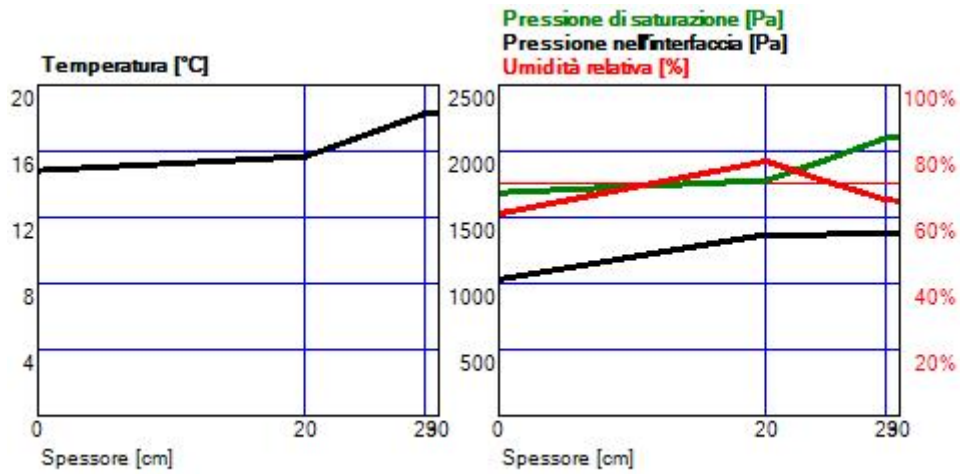
	Rischio condensa	Rischio formazione muffe
<b>Mese critico</b>	gennaio	gennaio
<b>Fattore di temperatura</b>	0,131	0,487
<b>Resistenza minima accettabile</b>	0,29 m <sup>2</sup> K/W	0,49 m <sup>2</sup> K/W
<b>Resistenza dell'elemento</b>	0,71 m <sup>2</sup> K/W	
	<b>Verifica superata</b>	

#### Verifica della condensa interstiziale

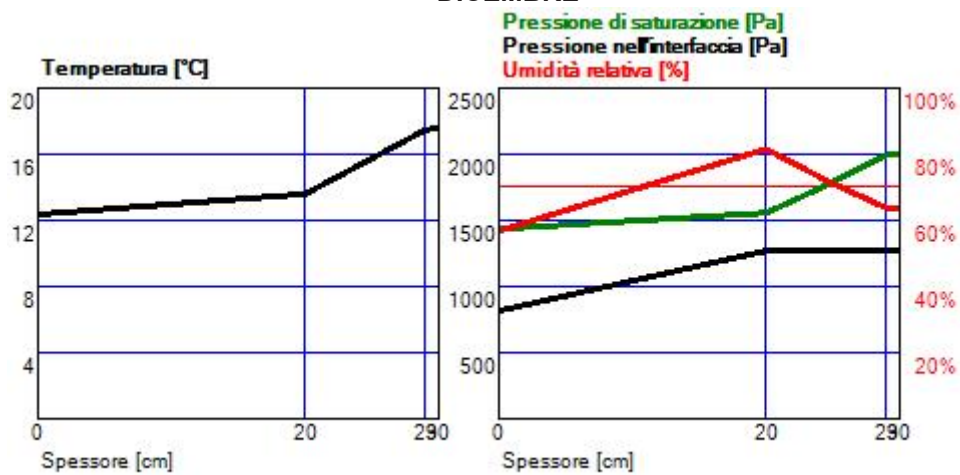
### OTTOBRE



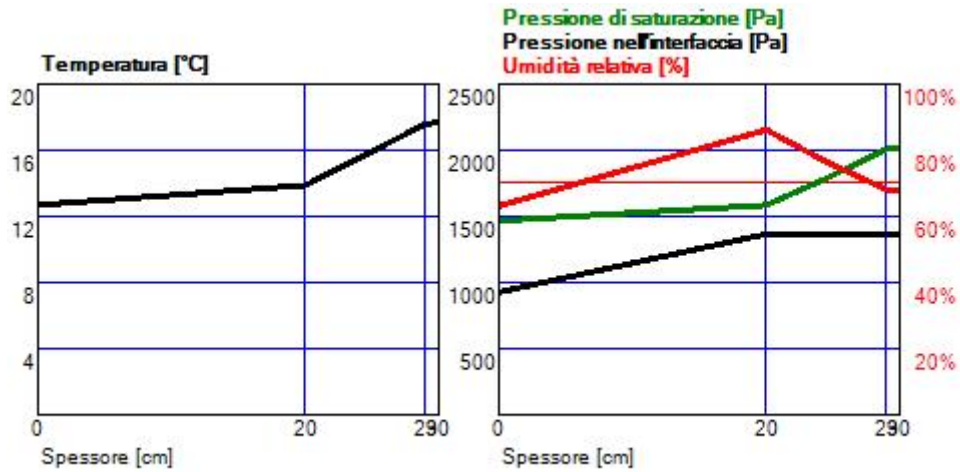
### NOVEMBRE



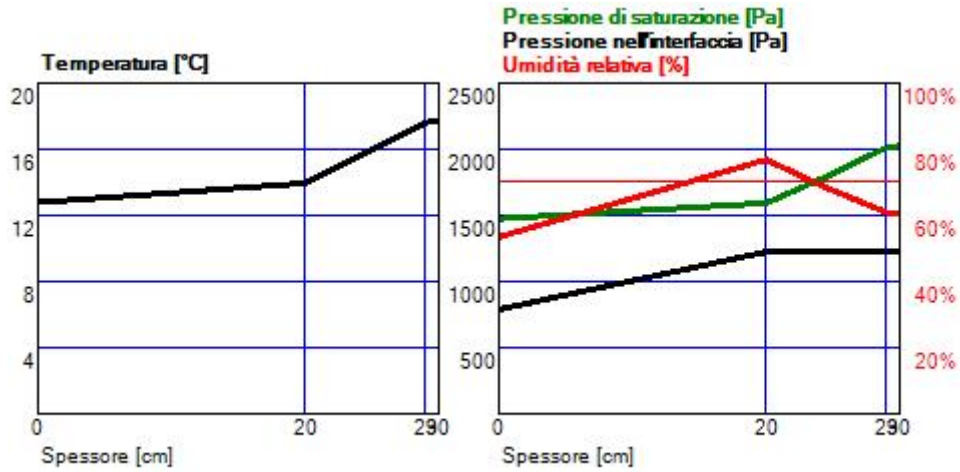
### DICEMBRE



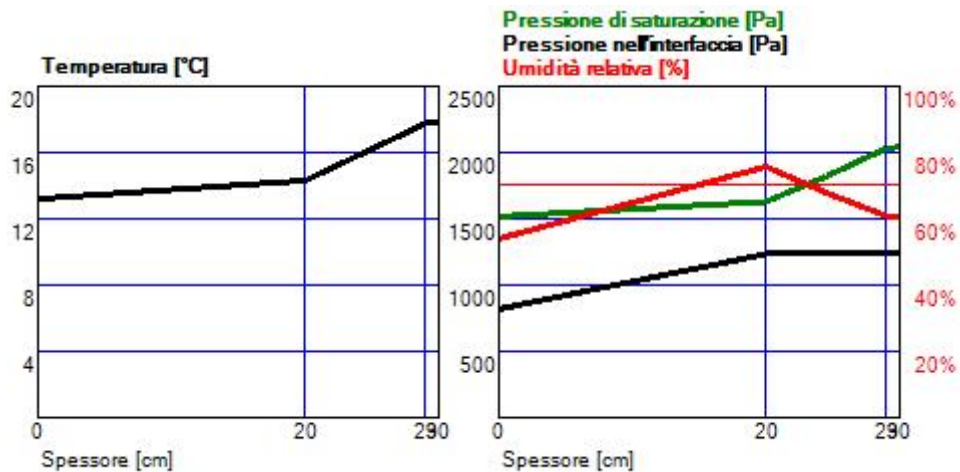
### GENNAIO



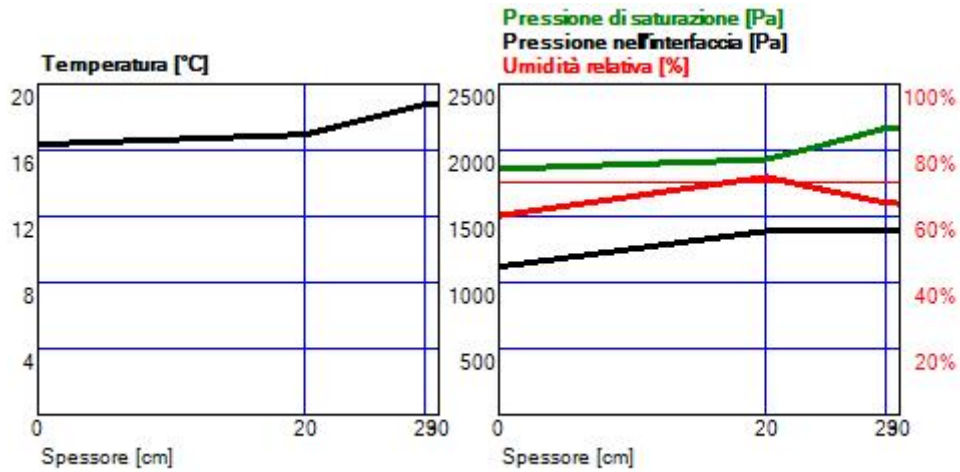
### FEBBRAIO



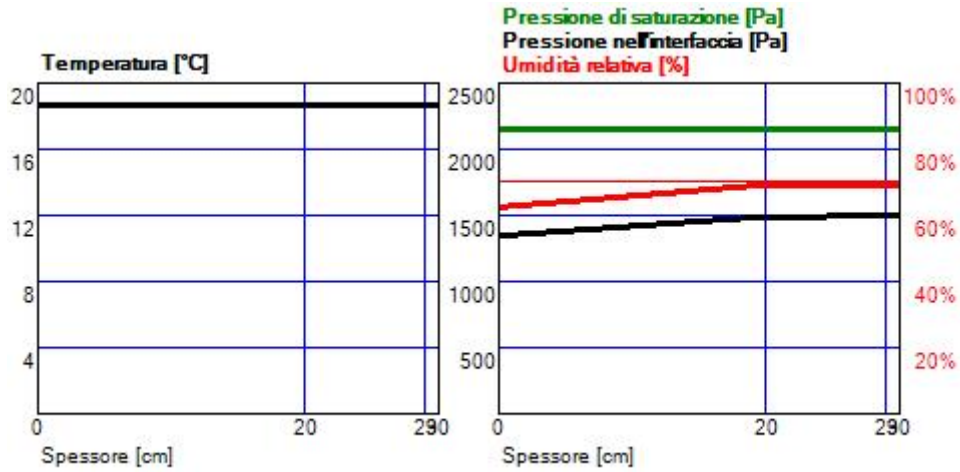
### MARZO



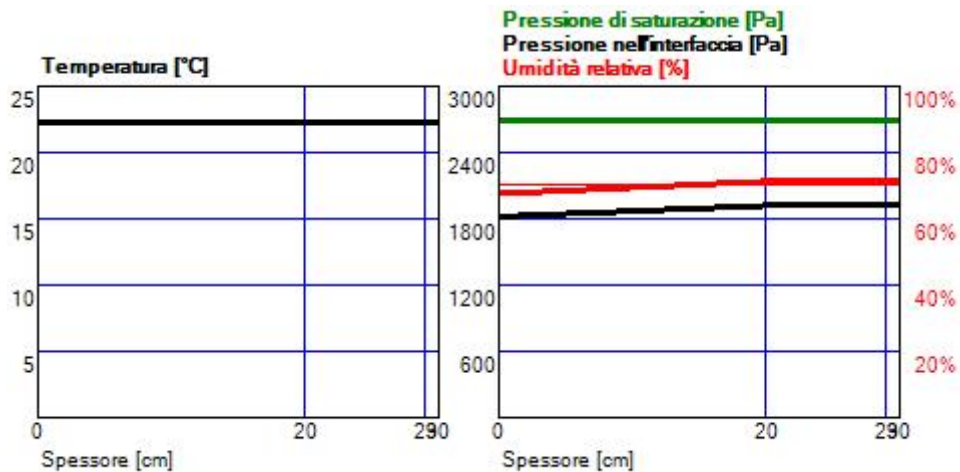
### APRILE



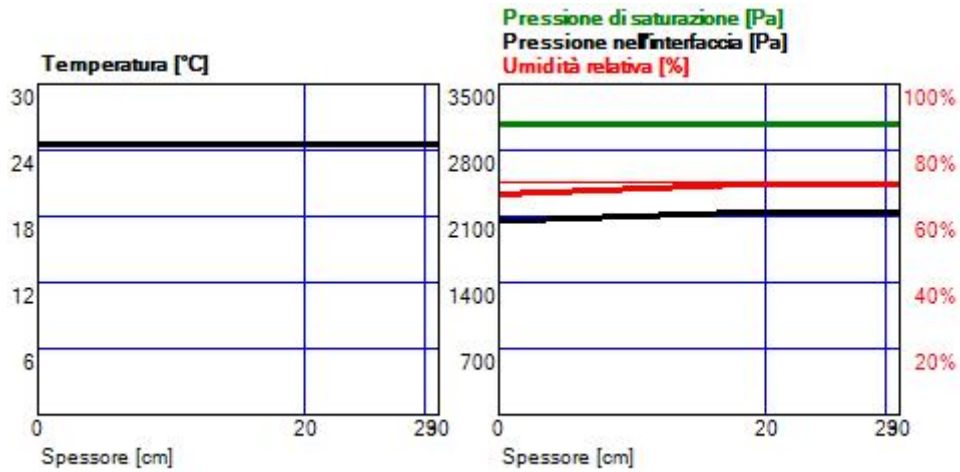
### MAGGIO



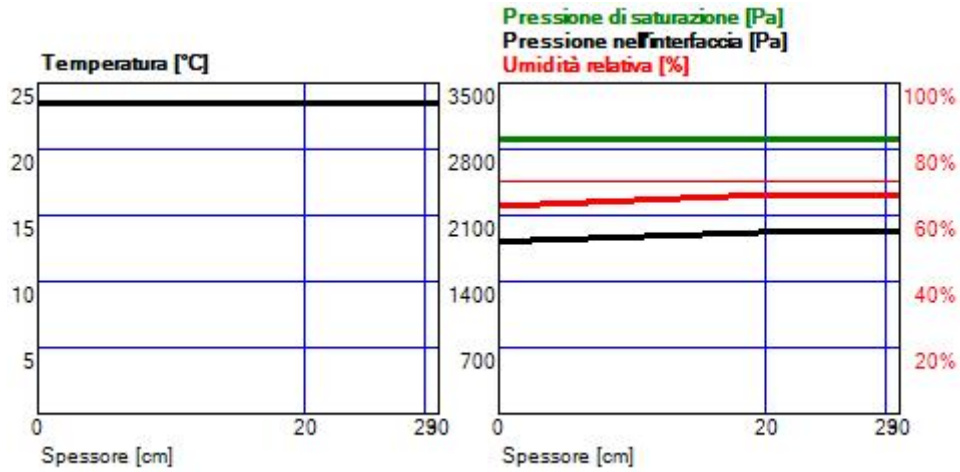
### GIUGNO



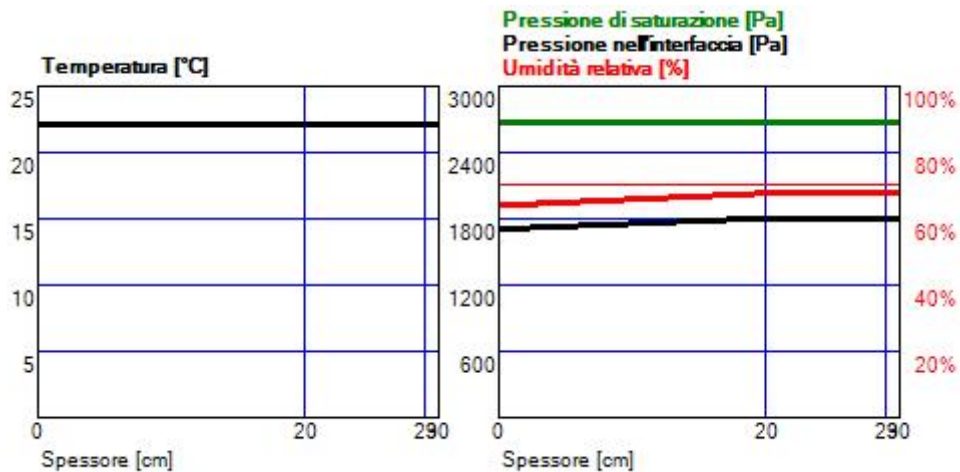
### LUGLIO



### AGOSTO



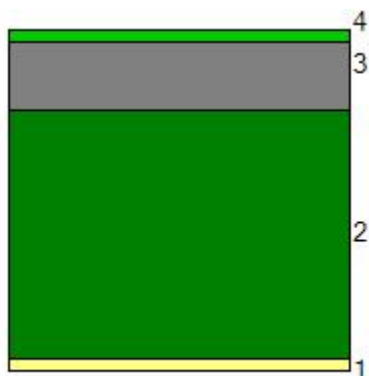
### SETTEMBRE



Verifica superata

## Struttura 3: E846 - Pavimento su portico

### Descrizione struttura



1	INT	Cemento, sabbia
2	SOL	Laterocemento sp.22 cm.rif.2.1.03
3	CLS	Calcestruzzo alleggerito
4	PAV	Pavimentazione interna - gres

	s [m]	$\rho$ [kg/m <sup>3</sup> ]	$\lambda$ [W/mK]	c [J/kgK]	$\mu$ [-]	M <sub>s</sub> [kg/m <sup>2</sup> ]	R [m <sup>2</sup> K/W]	S <sub>D</sub> [m]	a [m <sup>2</sup> /Ms]
							0,04		
1	0,010	1800,0	1,000	1000,0	6,0	18,0	0,01	0,06	0,556
2	0,220	1213,6	0,667	836,8	15,0	267,0	0,33	3,30	0,656
3	0,060	1200,0	0,330	1000,0	1,0	72,0	0,18	0,06	0,275
4	0,010	1700,0	1,470	1000,0	1,0	17,0	0,01	0,01	0,865
							0,17		

### Elenco simboli

s	Spessore
$\rho$	Densità
$\lambda$	Conduttività
c	Calore specifico
$\mu$	Fattore di resistenza al vapore
M <sub>s</sub>	Massa superficiale
R	Resistenza termica
S <sub>D</sub>	Spessore equivalente d'aria
a	Diffusività

### Parametri stazionari

Spessore totale	0,300 m
Massa superficiale	374,0 kg/m <sup>2</sup>
Massa superficiale esclusi intonaci	356,0 kg/m <sup>2</sup>
Resistenza	0,74 m <sup>2</sup> K/W
Trasmittanza U	1,35 W/m <sup>2</sup> K

### Parametri dinamici

	Valori invernali	Valori estivi
Trasmittanza periodica Y <sub>ie</sub>	0,49 W/m <sup>2</sup> K	0,53 W/m <sup>2</sup> K
Fattore di attenuazione	0,36	0,39
Sfasamento	8h 42'	8h 39'
Capacità interna	51,6 kJ/m <sup>2</sup> K	65,3 kJ/m <sup>2</sup> K
Capacità esterna	93,1 kJ/m <sup>2</sup> K	80,6 kJ/m <sup>2</sup> K
Ammettenza interna	3,31 W/m <sup>2</sup> K	4,24 W/m <sup>2</sup> K
Ammettenza esterna	6,29 W/m <sup>2</sup> K	5,36 W/m <sup>2</sup> K

### Verifica trasmittanza

**Provincia** GENOVA  
**Comune** Genova  
**Gradi giorno** 1435  
**Zona** D

#### Verifica invernale

Trasmittanza 1,354 W/m<sup>2</sup>K  
 Trasmittanza di riferimento 0,32 W/m<sup>2</sup>K  
 Trasmittanza limite per edifici esistenti 0,36 W/m<sup>2</sup>K

**Verifica non superata**

#### Condizioni esterne e interne

Mese	Temperatura esterna [°C]	Pressione esterna [Pa]	Umidità relativa esterna [%]	Temperatura interna [°C]	Pressione interna [Pa]	Umidità relativa interna [%]
ottobre	18,1	1288	62,0	18,1	1455	70,0
novembre	13,2	1032	68,0	20,0	1373	58,7
dicembre	9,9	817	66,8	20,0	1274	54,5
gennaio	10,4	928	73,7	20,0	1369	58,6
febbraio	10,5	790	62,3	20,0	1227	52,5
marzo	11,1	820	62,3	20,0	1237	53,0
aprile	15,2	1120	64,9	20,0	1390	59,5
maggio	18,7	1346	62,5	18,7	1493	69,3
giugno	22,3	1821	67,6	22,3	1921	71,3
luglio	24,5	2052	66,7	24,5	2152	70,0
agosto	23,5	1823	62,8	23,5	1923	66,3
settembre	22,1	1707	64,0	22,1	1807	67,8

#### Verifica del rischio di formazione di muffe superficiali

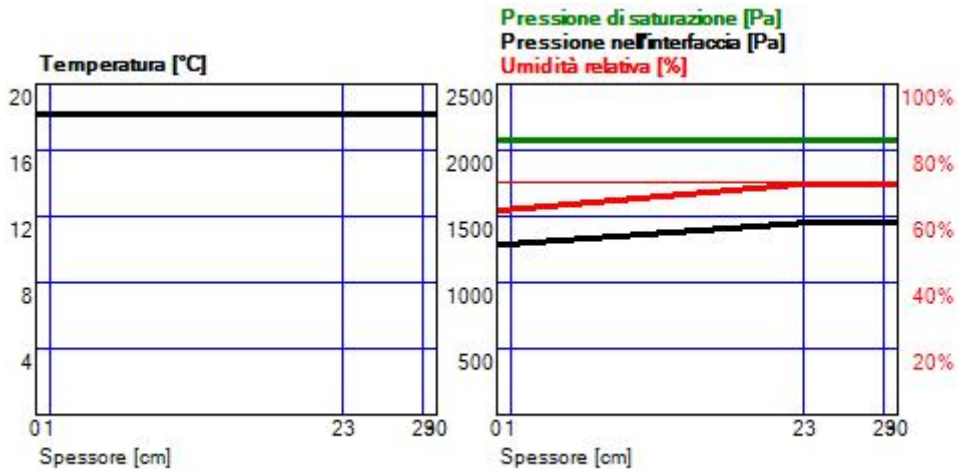
##### Fattore di temperatura

Mese	Rischio condensa		Rischio formazione muffe	
	Temperatura minima superficiale [°C]	Fattore di temperatura	Temperatura minima superficiale [°C]	Fattore di temperatura
novembre	11,7	-0,224	15,1	0,280
dicembre	10,6	0,060	13,9	0,398
gennaio	11,6	0,131	15,1	0,487
febbraio	10,0	-0,052	13,4	0,303
marzo	10,1	-0,105	13,5	0,273
aprile	11,9	-0,694	15,3	0,020

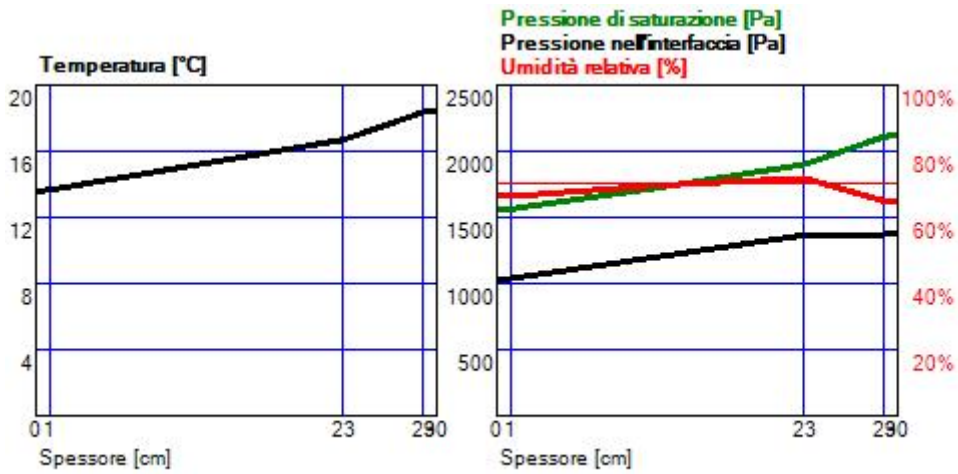
	Rischio condensa	Rischio formazione muffe
<b>Mese critico</b>	gennaio	gennaio
<b>Fattore di temperatura</b>	0,131	0,487
<b>Resistenza minima accettabile</b>	0,29 m <sup>2</sup> K/W	0,49 m <sup>2</sup> K/W
<b>Resistenza dell'elemento</b>	0,74 m <sup>2</sup> K/W	
	<b>Verifica superata</b>	

#### Verifica della condensa interstiziale

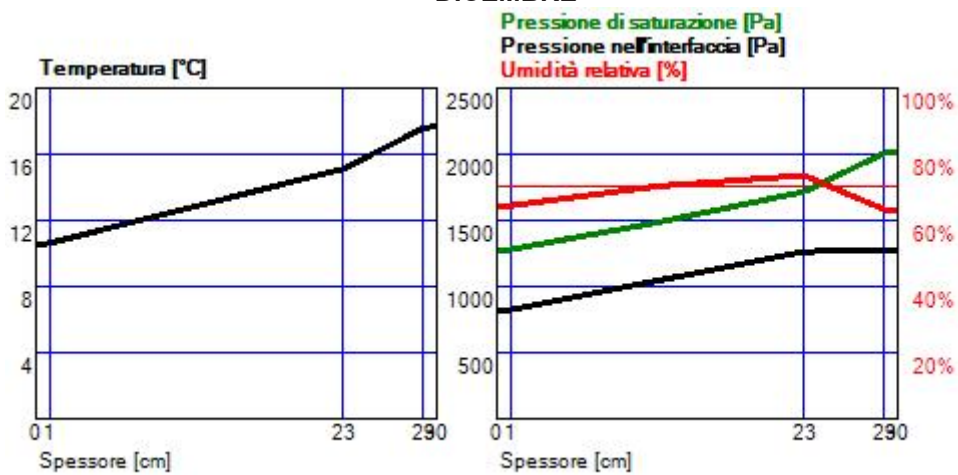
### OTTOBRE



### NOVEMBRE

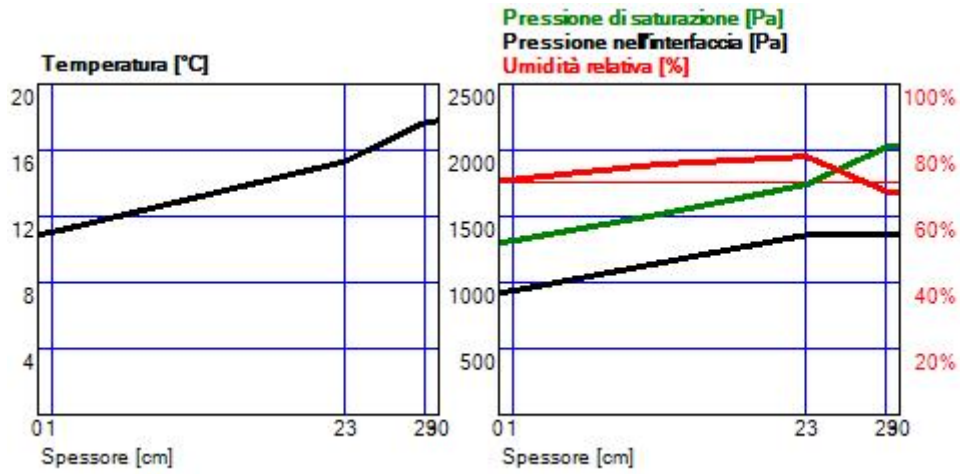


### DICEMBRE

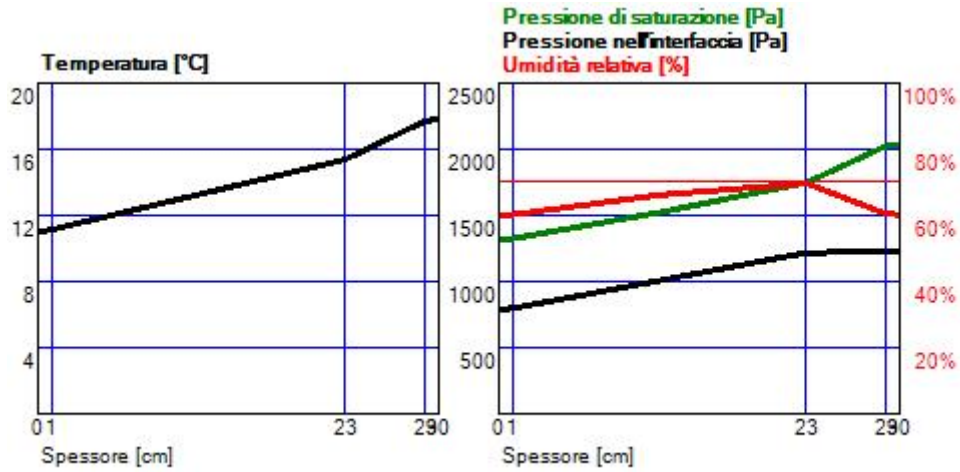




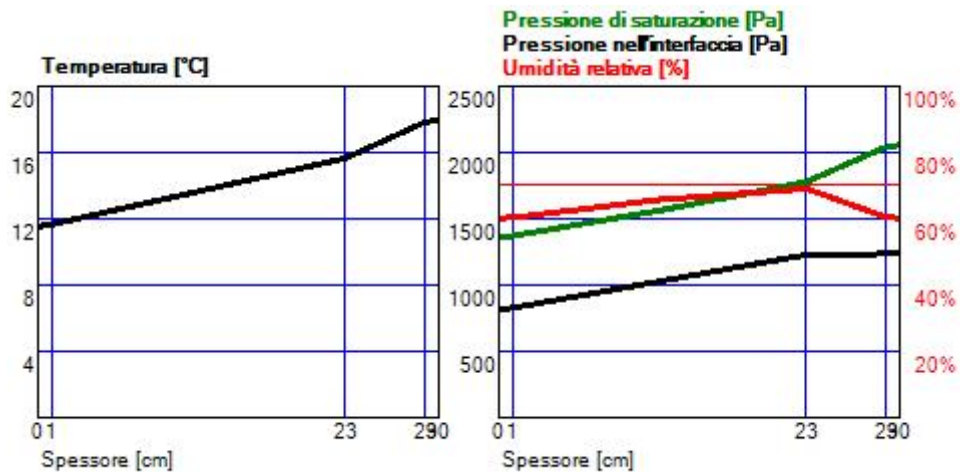
### GENNAIO



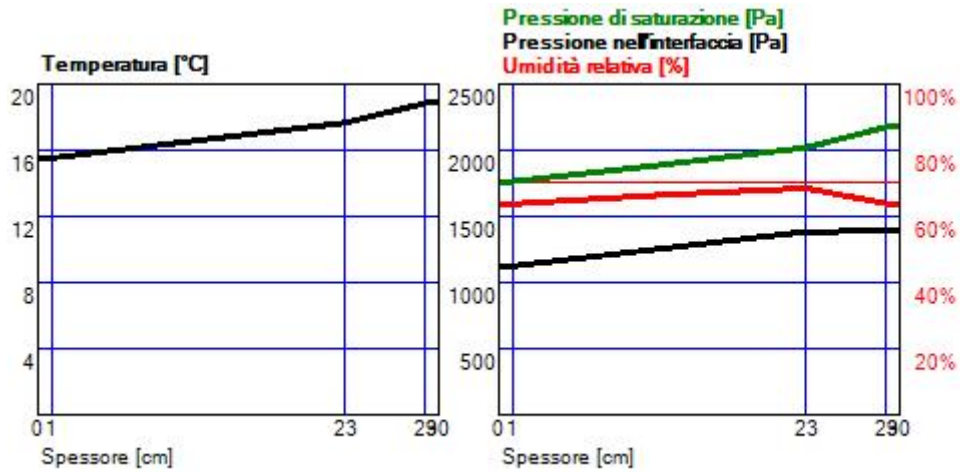
### FEBBRAIO



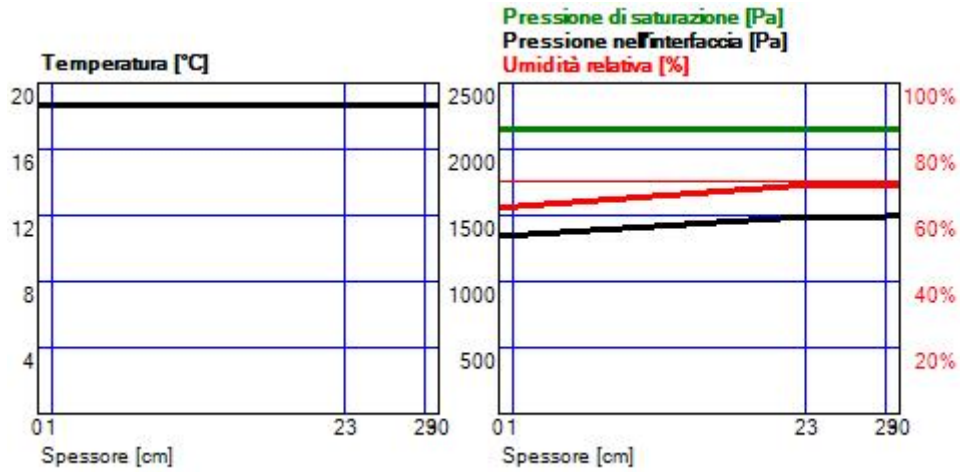
### MARZO



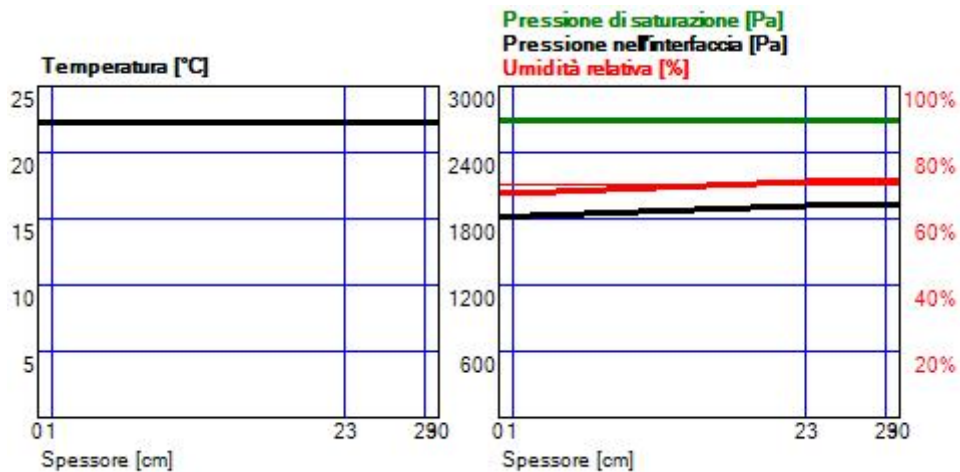
### APRILE



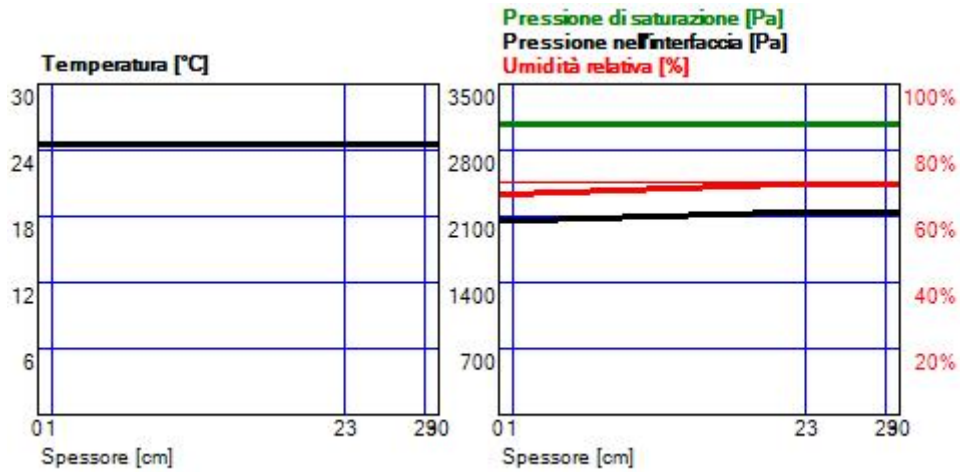
### MAGGIO



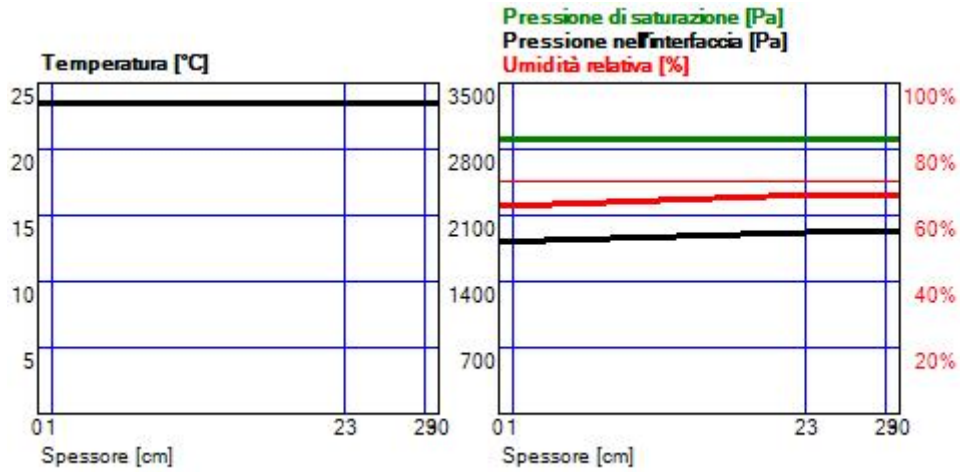
### GIUGNO



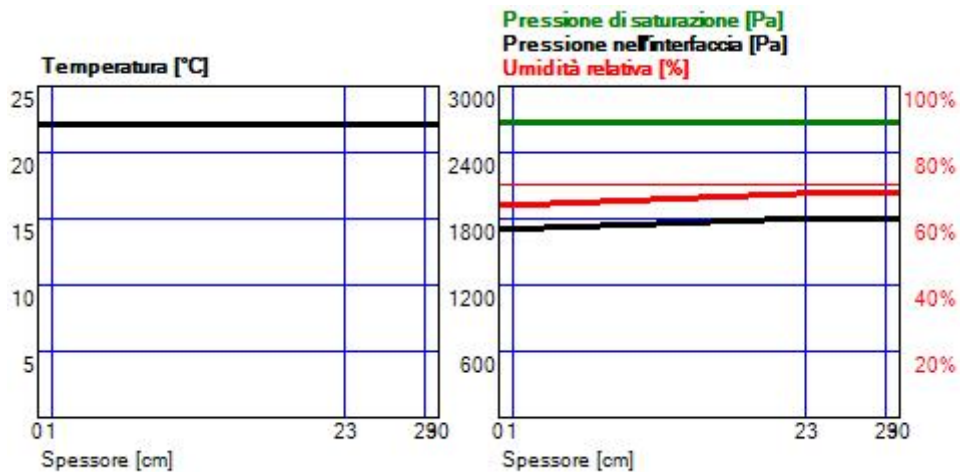
### LUGLIO



### AGOSTO



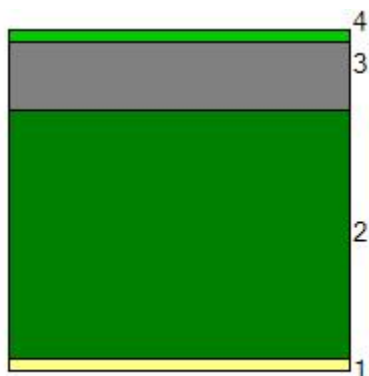
### SETTEMBRE



Verifica superata

## Struttura 4: E846 - Pavimento su NR

### Descrizione struttura



1	INT	Cemento, sabbia
2	SOL	Laterocemento sp.22 cm.rif.2.1.03
3	CLS	Calcestruzzo alleggerito
4	PAV	Pavimentazione interna - gres

	s [m]	$\rho$ [kg/m <sup>3</sup> ]	$\lambda$ [W/mK]	c [J/kgK]	$\mu$ [-]	M <sub>s</sub> [kg/m <sup>2</sup> ]	R [m <sup>2</sup> K/W]	S <sub>D</sub> [m]	a [m <sup>2</sup> /Ms]
							0,17		
1	0,010	1800,0	1,000	1000,0	6,0	18,0	0,01	0,06	0,556
2	0,220	1213,6	0,667	836,8	15,0	267,0	0,33	3,30	0,656
3	0,060	1200,0	0,330	1000,0	1,0	72,0	0,18	0,06	0,275
4	0,010	1700,0	1,470	1000,0	1,0	17,0	0,01	0,01	0,865
							0,17		

### Elenco simboli

s	Spessore
$\rho$	Densità
$\lambda$	Conduktività
c	Calore specifico
$\mu$	Fattore di resistenza al vapore
M <sub>s</sub>	Massa superficiale
R	Resistenza termica
S <sub>D</sub>	Spessore equivalente d'aria
a	Diffusività

### Parametri stazionari

Spessore totale	0,300 m
Massa superficiale	374,0 kg/m <sup>2</sup>
Massa superficiale esclusi intonaci	356,0 kg/m <sup>2</sup>
Resistenza	0,87 m <sup>2</sup> K/W
Trasmittanza U	1,15 W/m <sup>2</sup> K

### Parametri dinamici

	Valori invernali	Valori estivi
Trasmittanza periodica Y <sub>ie</sub>	0,28 W/m <sup>2</sup> K	0,48 W/m <sup>2</sup> K
Fattore di attenuazione	0,25	0,42
Sfasamento	9h 50'	8h 51'
Capacità interna	49,2 kJ/m <sup>2</sup> K	64,7 kJ/m <sup>2</sup> K
Capacità esterna	54,1 kJ/m <sup>2</sup> K	73,4 kJ/m <sup>2</sup> K
Ammettenza interna	3,30 W/m <sup>2</sup> K	4,24 W/m <sup>2</sup> K
Ammettenza esterna	3,66 W/m <sup>2</sup> K	4,88 W/m <sup>2</sup> K

### Verifica trasmittanza

**Provincia** GENOVA  
**Comune** Genova  
**Gradi giorno** 1435  
**Zona** D

#### Verifica invernale

Trasmittanza 1,151 W/m<sup>2</sup>K  
 Trasmittanza di riferimento 0,32 W/m<sup>2</sup>K  
 Trasmittanza limite per edifici esistenti 0,36 W/m<sup>2</sup>K

**Verifica non superata**

#### Condizioni esterne e interne

Mese	Temperatura esterna [°C]	Pressione esterna [Pa]	Umidità relativa esterna [%]	Temperatura interna [°C]	Pressione interna [Pa]	Umidità relativa interna [%]
ottobre	18,1	1288	62,0	18,1	1455	70,0
novembre	20,0	1032	44,1	20,0	1132	48,4
dicembre	20,0	817	35,0	20,0	917	39,2
gennaio	20,0	928	39,7	20,0	1028	44,0
febbraio	20,0	790	33,8	20,0	890	38,1
marzo	20,0	820	35,1	20,0	920	39,4
aprile	20,0	1120	47,9	20,0	1220	52,2
maggio	18,7	1346	62,5	18,7	1493	69,3
giugno	22,3	1821	67,6	22,3	1921	71,3
luglio	24,5	2052	66,7	24,5	2152	70,0
agosto	23,5	1823	62,8	23,5	1923	66,3
settembre	22,1	1707	64,0	22,1	1807	67,8

#### Verifica del rischio di formazione di muffe superficiali

##### Fattore di temperatura

Mese	Rischio condensa		Rischio formazione muffe	
	Temperatura minima superficiale [°C]	Fattore di temperatura	Temperatura minima superficiale [°C]	Fattore di temperatura
novembre	8,8	0,000	12,1	0,000
dicembre	5,7	0,000	9,0	0,000
gennaio	7,4	0,000	10,7	0,000
febbraio	5,3	0,000	8,5	0,000
marzo	5,8	0,000	9,0	0,000
aprile	9,9	0,000	13,3	0,000

**Rischio condensa**      **Rischio formazione muffe**

##### Mese critico

**Fattore di temperatura**

0,000

0,000

**Resistenza minima accettabile**

0,25 m<sup>2</sup>K/W

0,25 m<sup>2</sup>K/W

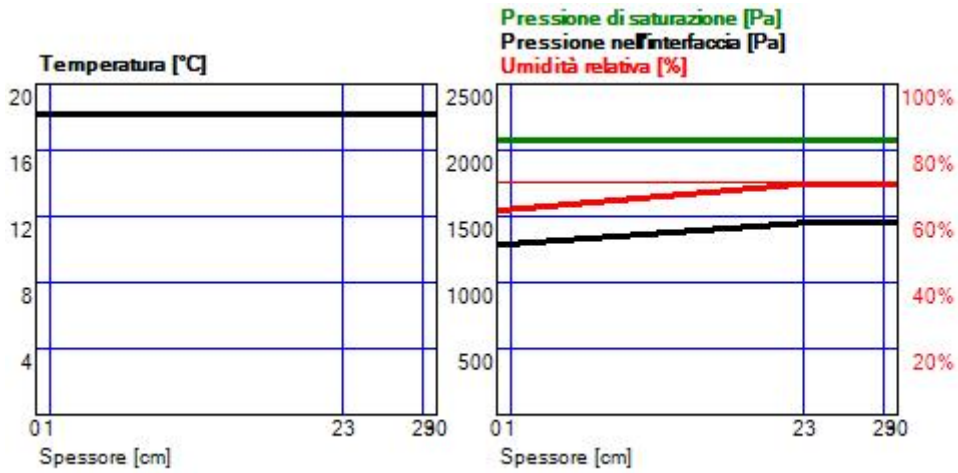
**Resistenza dell'elemento**

0,87 m<sup>2</sup>K/W

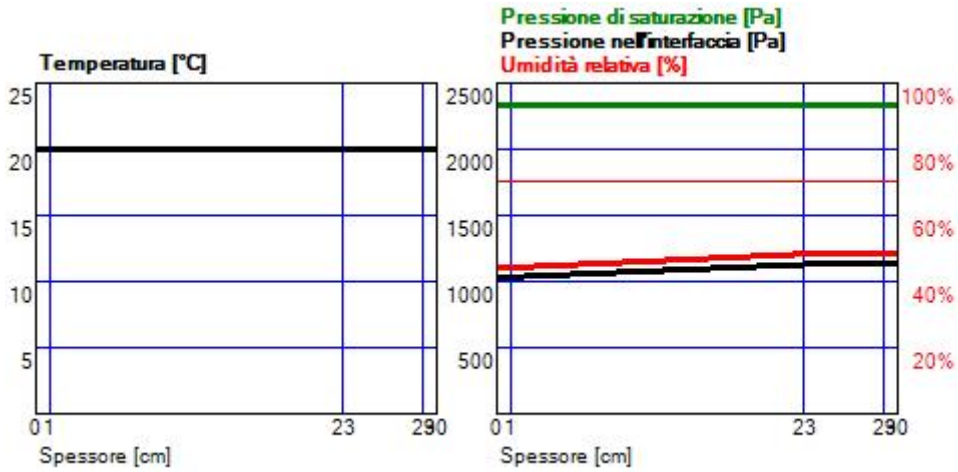
**Verifica superata**

#### Verifica della condensa interstiziale

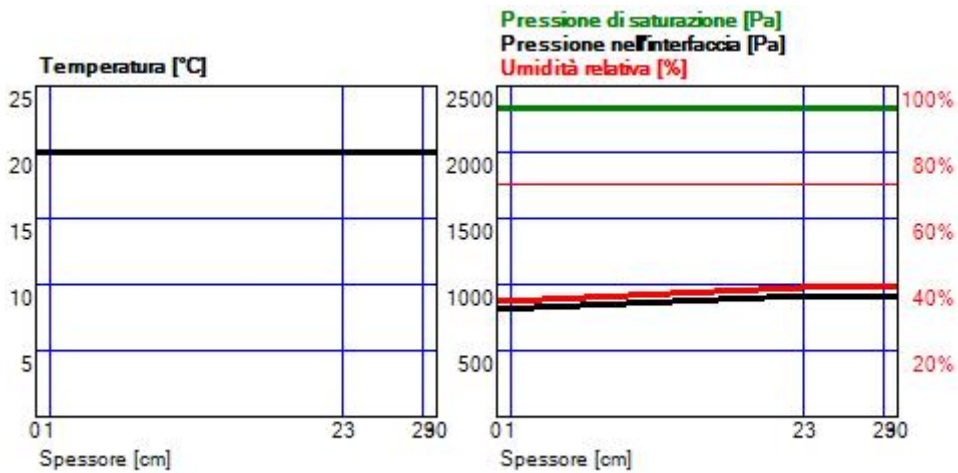
### OTTOBRE



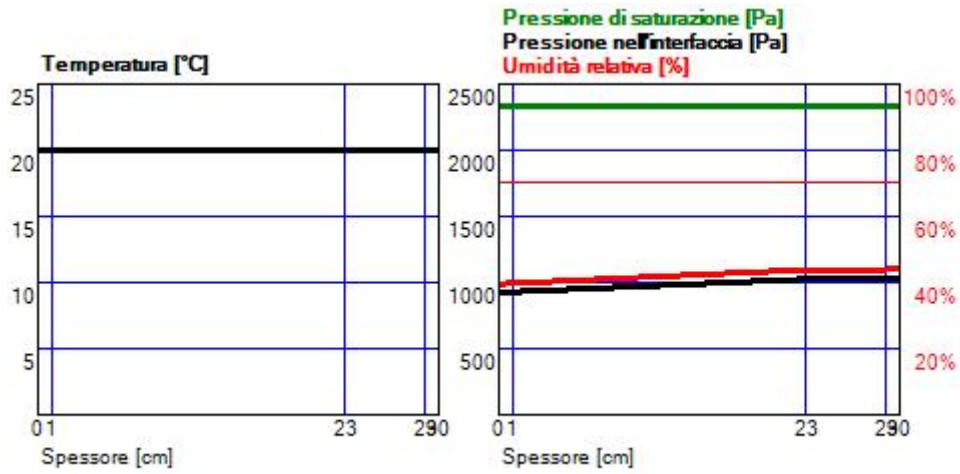
### NOVEMBRE



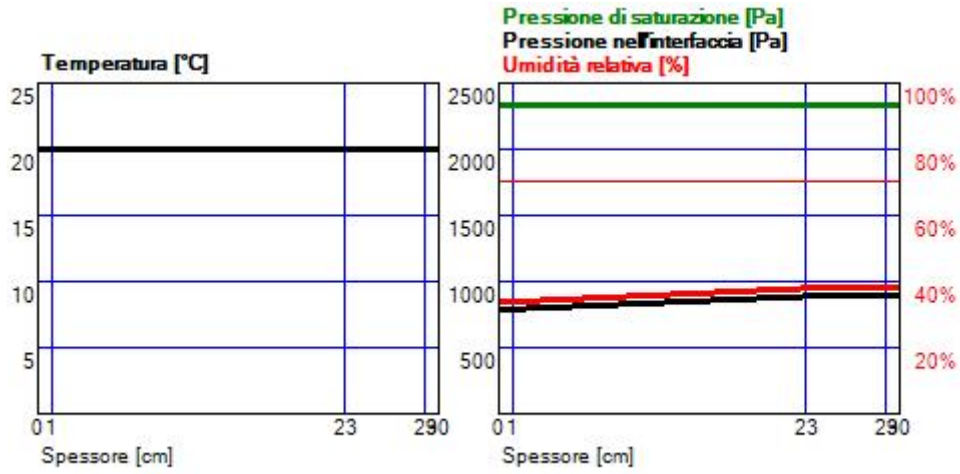
### DICEMBRE



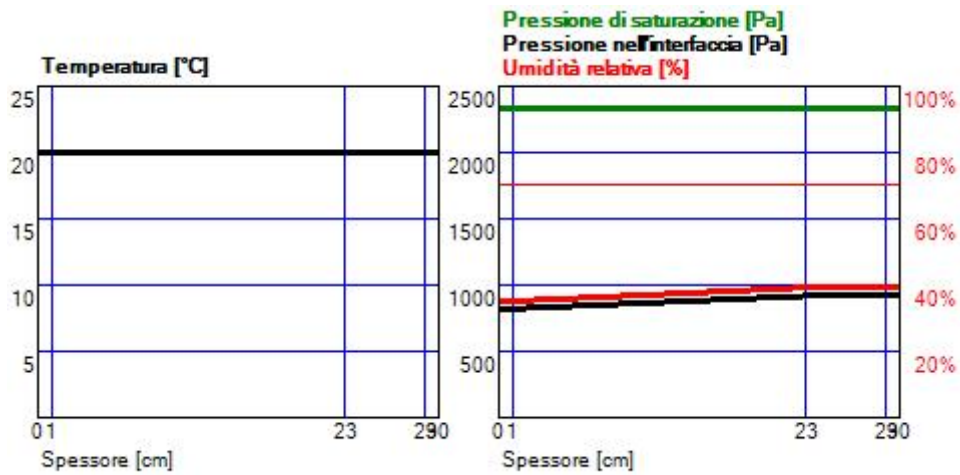
### GENNAIO



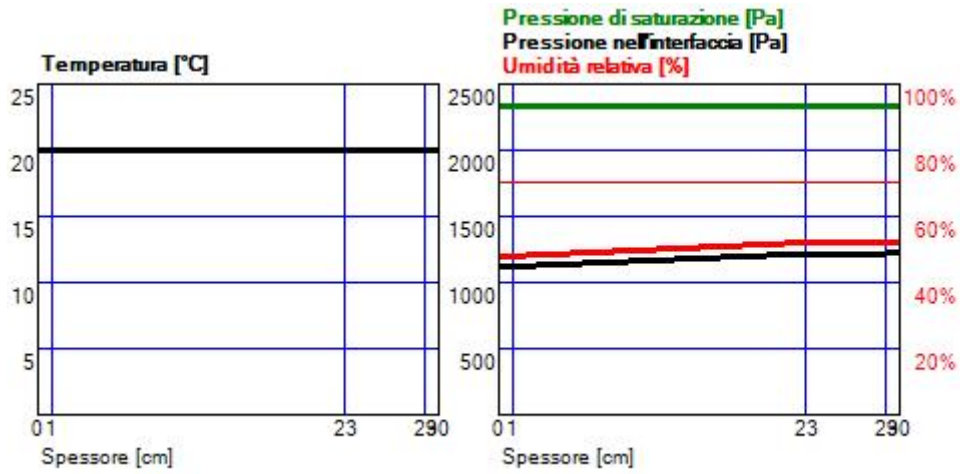
### FEBBRAIO



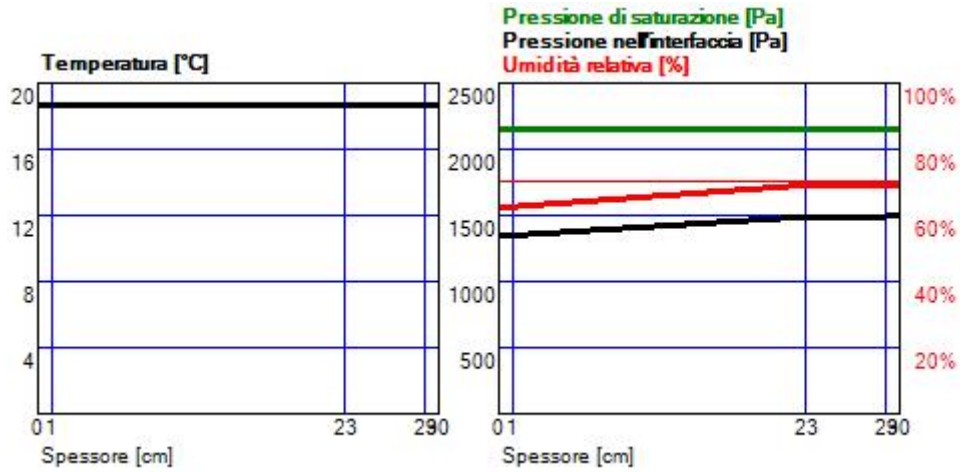
### MARZO



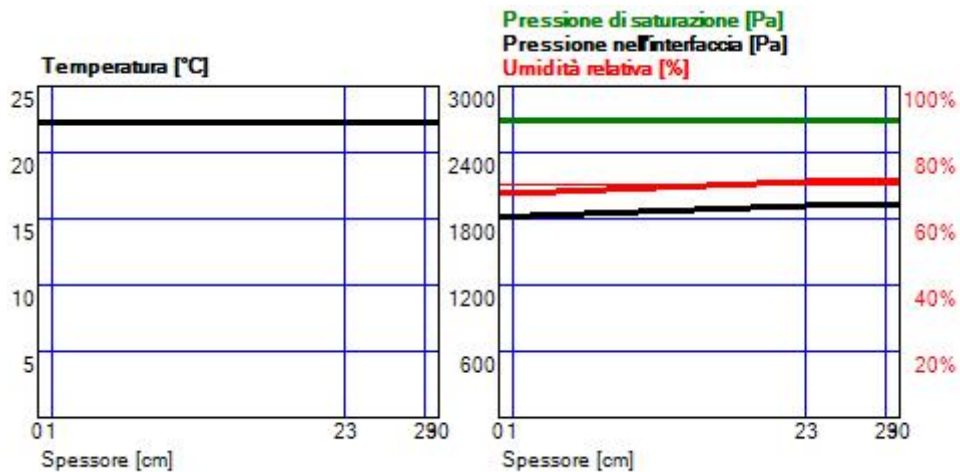
### APRILE



### MAGGIO

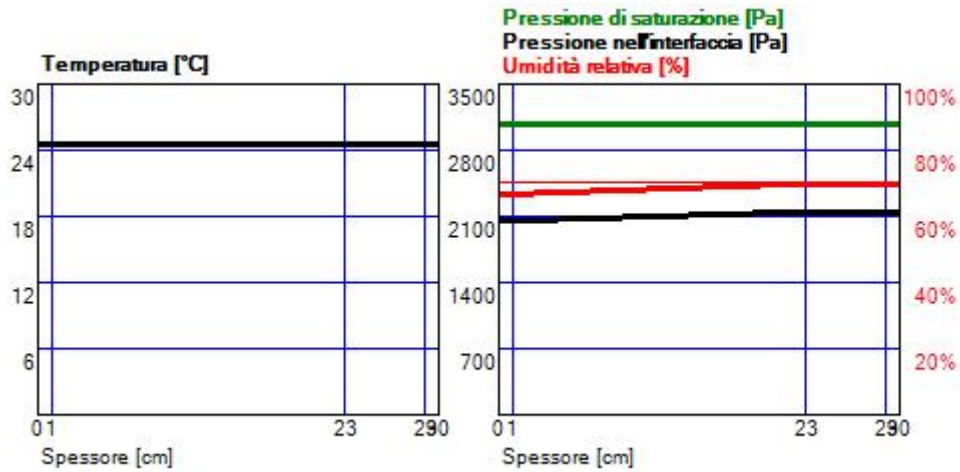


### GIUGNO

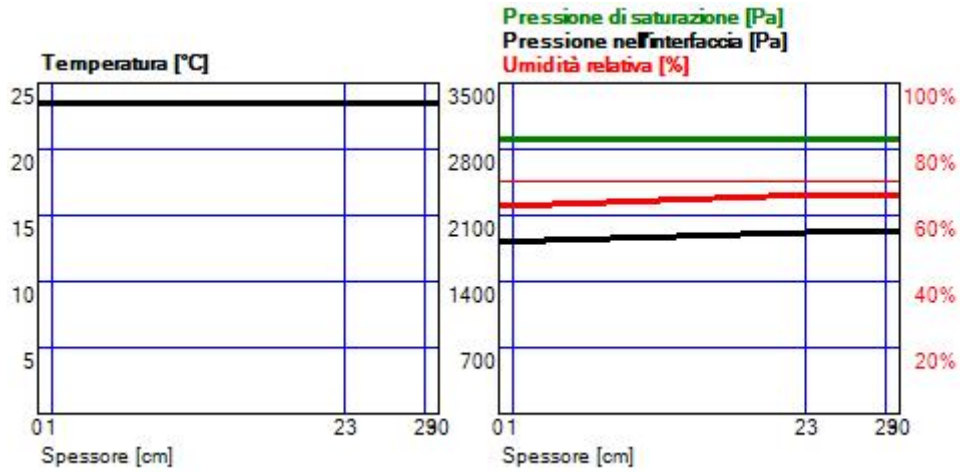




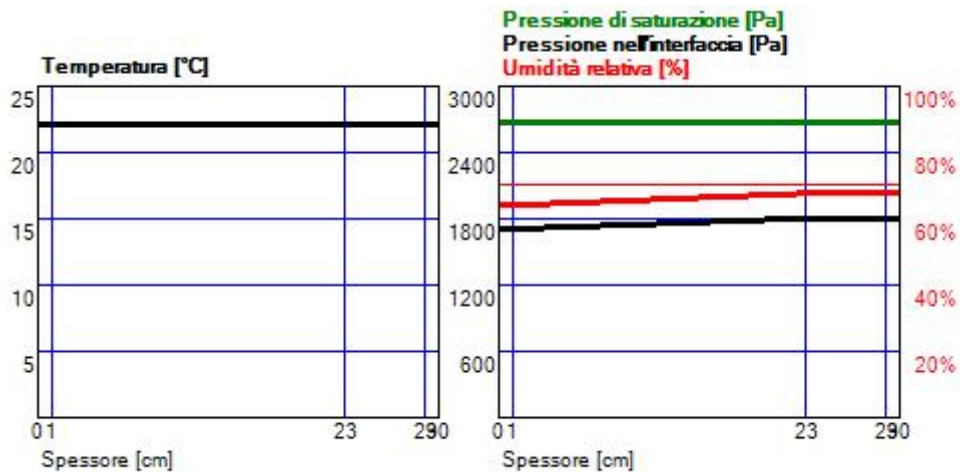
### LUGLIO



### AGOSTO




### SETTEMBRE



Verifica superata

## Struttura 5: E846 - Vetrata

### Descrizione struttura



1	VAR	Vetro al quarzo
---	-----	-----------------

	s [m]	$\rho$ [kg/m <sup>3</sup> ]	$\lambda$ [W/mK]	c [J/kgK]	$\mu$ [-]	M <sub>s</sub> [kg/m <sup>2</sup> ]	R [m <sup>2</sup> K/W]	S <sub>D</sub> [m]	a [m <sup>2</sup> /Ms]
							0,04		
1	0,050	2200,0	1,400	748,9	1000000,0	110,0	0,04	50000,00	0,850
							0,13		

### Elenco simboli

s	Spessore
$\rho$	Densità
$\lambda$	Conducibilità
c	Calore specifico
$\mu$	Fattore di resistenza al vapore
M <sub>s</sub>	Massa superficiale
R	Resistenza termica
S <sub>D</sub>	Spessore equivalente d'aria
a	Diffusività

### Parametri stazionari

Spessore totale	0,050 m
Massa superficiale	110,0 kg/m <sup>2</sup>
Massa superficiale esclusi intonaci	110,0 kg/m <sup>2</sup>
Resistenza	0,21 m <sup>2</sup> K/W
Trasmittanza U	4,86 W/m <sup>2</sup> K

### Parametri dinamici

#### Valori invernali

#### Valori estivi

Trasmittanza periodica Y <sub>ie</sub>	4,75 W/m <sup>2</sup> K	4,08 W/m <sup>2</sup> K
Fattore di attenuazione	0,98	0,84
Sfasamento	0h 56'	1h 14'
Capacità interna	22,7 kJ/m <sup>2</sup> K	30,9 kJ/m <sup>2</sup> K
Capacità esterna	57,9 kJ/m <sup>2</sup> K	48,0 kJ/m <sup>2</sup> K
Ammettenza interna	4,98 W/m <sup>2</sup> K	4,59 W/m <sup>2</sup> K
Ammettenza esterna	6,24 W/m <sup>2</sup> K	5,28 W/m <sup>2</sup> K

### Verifica trasmittanza

Provincia	GENOVA
Comune	Genova
Gradi giorno	1435
Zona	D

### Verifica invernale

Trasmittanza 4,861 W/m<sup>2</sup>K  
Trasmittanza di riferimento 0,34 W/m<sup>2</sup>K  
Trasmittanza limite per edifici esistenti 0,36 W/m<sup>2</sup>K

**Verifica non superata**

### Verifica estiva

Irradianza media del mese di massima insolazione 271,8 W/m<sup>2</sup> < 290 W/m<sup>2</sup>

**Verifica inerziale non richiesta**

## Condizioni esterne e interne

Mese	Temperatura esterna [°C]	Pressione esterna [Pa]	Umidità relativa esterna [%]	Temperatura interna [°C]	Pressione interna [Pa]	Umidità relativa interna [%]
ottobre	18,1	1288	62,0	18,1	1455	70,0
novembre	13,2	1032	68,0	20,0	1373	58,7
dicembre	9,9	817	66,8	20,0	1274	54,5
gennaio	10,4	928	73,7	20,0	1369	58,6
febbraio	10,5	790	62,3	20,0	1227	52,5
marzo	11,1	820	62,3	20,0	1237	53,0
aprile	15,2	1120	64,9	20,0	1390	59,5
maggio	18,7	1346	62,5	18,7	1493	69,3
giugno	22,3	1821	67,6	22,3	1921	71,3
luglio	24,5	2052	66,7	24,5	2152	70,0
agosto	23,5	1823	62,8	23,5	1923	66,3
settembre	22,1	1707	64,0	22,1	1807	67,8

## Verifica del rischio di formazione di muffe superficiali

### Fattore di temperatura

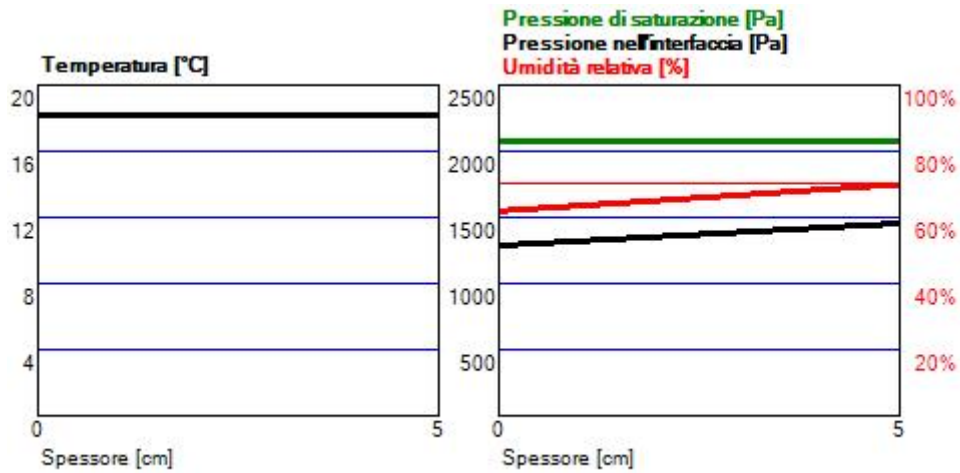
Mese	Rischio condensa		Rischio formazione muffe	
	Temperatura minima superficiale [°C]	Fattore di temperatura	Temperatura minima superficiale [°C]	Fattore di temperatura
novembre	11,7	-0,224	15,1	0,280
dicembre	10,6	0,060	13,9	0,398
gennaio	11,6	0,131	15,1	0,487
febbraio	10,0	-0,052	13,4	0,303
marzo	10,1	-0,105	13,5	0,273
aprile	11,9	-0,694	15,3	0,020

	Rischio condensa	Rischio formazione muffe
<b>Mese critico</b>	gennaio	gennaio
<b>Fattore di temperatura</b>	0,131	0,487
<b>Resistenza minima accettabile</b>	0,29 m <sup>2</sup> K/W	0,49 m <sup>2</sup> K/W
<b>Resistenza dell'elemento</b>	0,21 m <sup>2</sup> K/W	

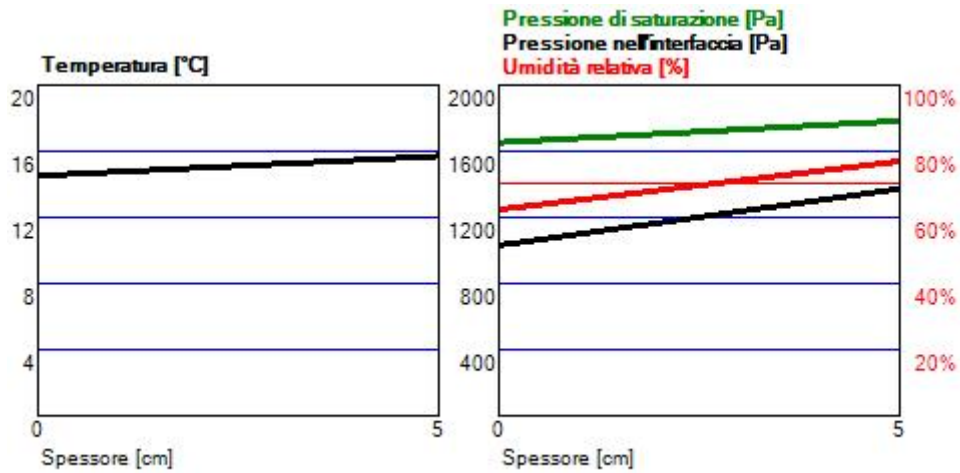
**Verifica non superata**

## Verifica della condensa interstiziale

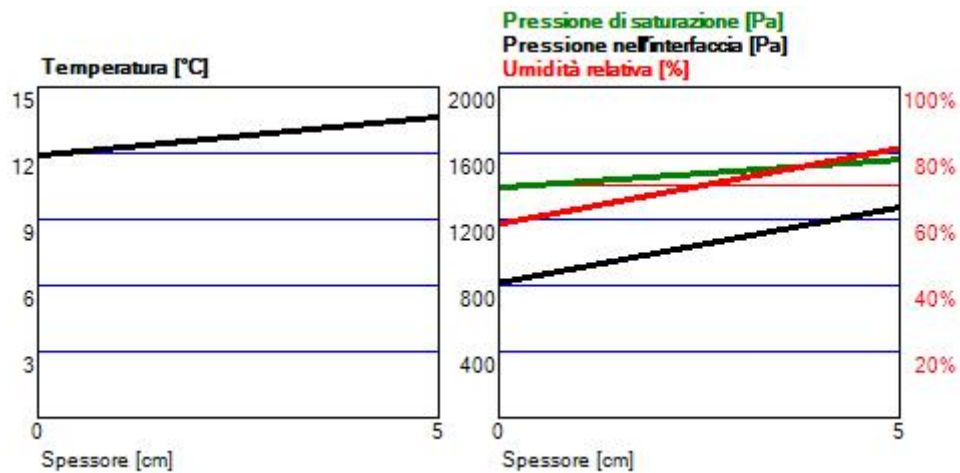
### OTTOBRE



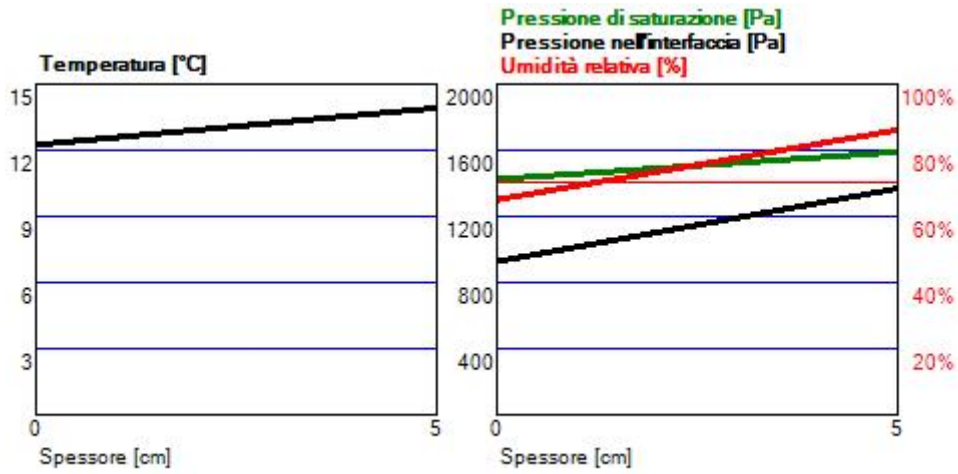
### NOVEMBRE



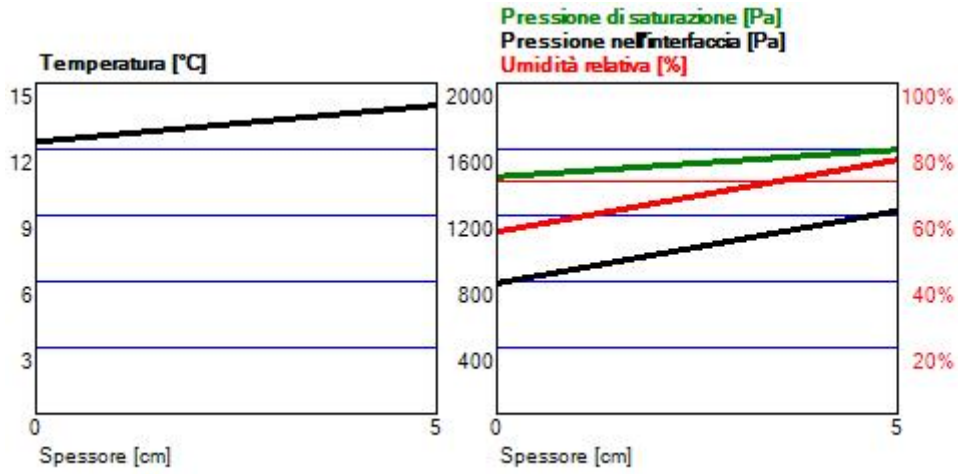
### DICEMBRE



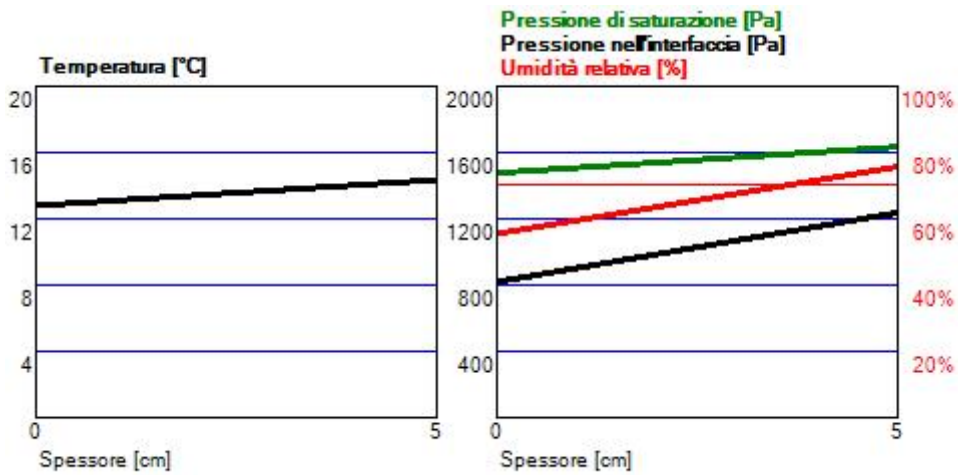
### GENNAIO



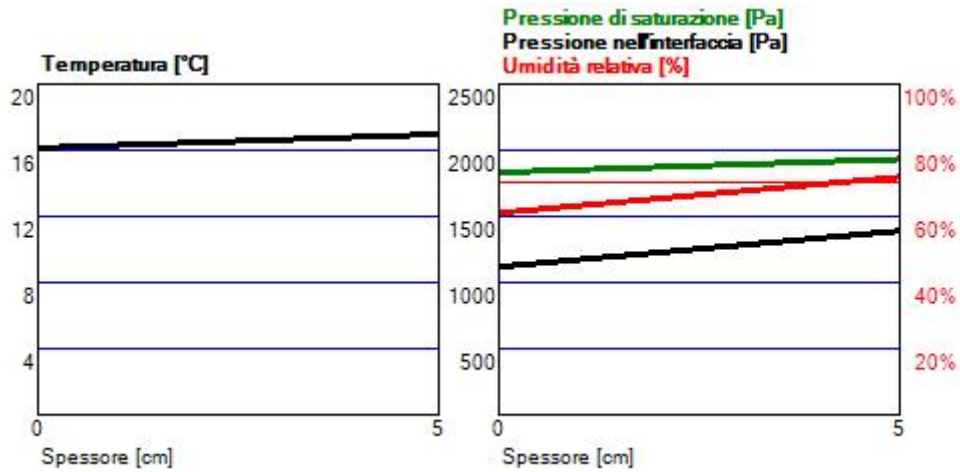
### FEBBRAIO



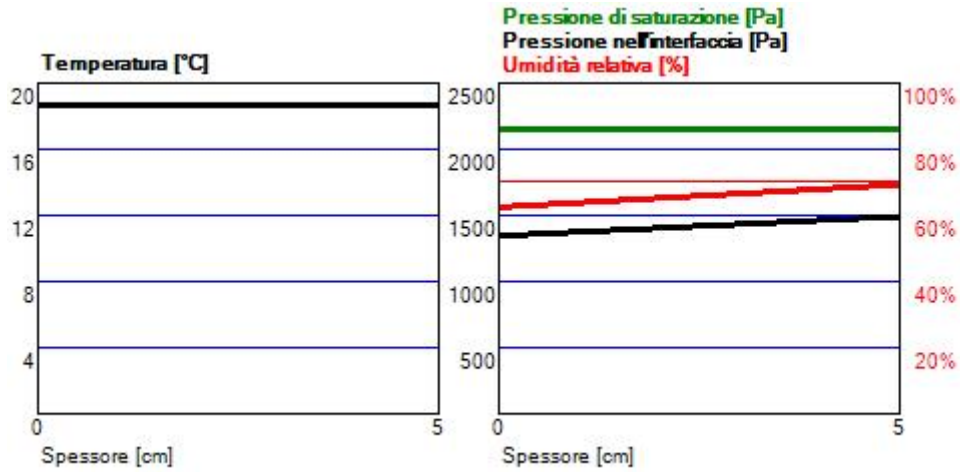
### MARZO



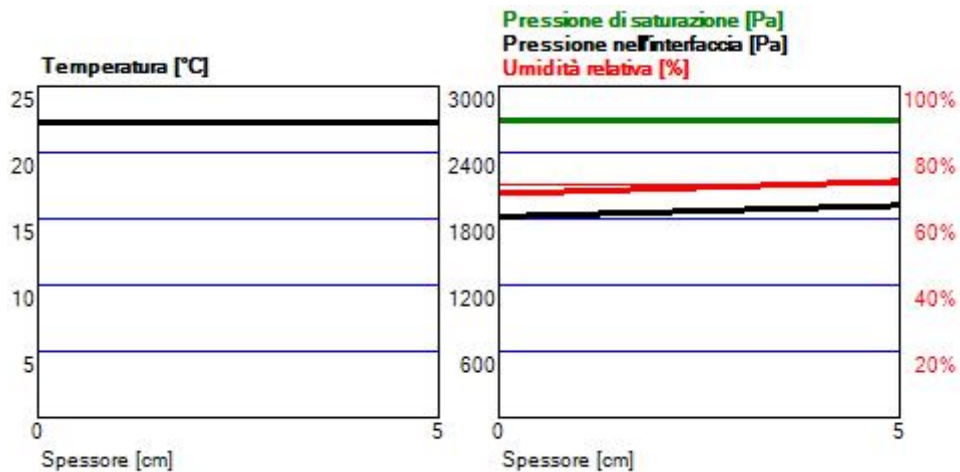
### APRILE



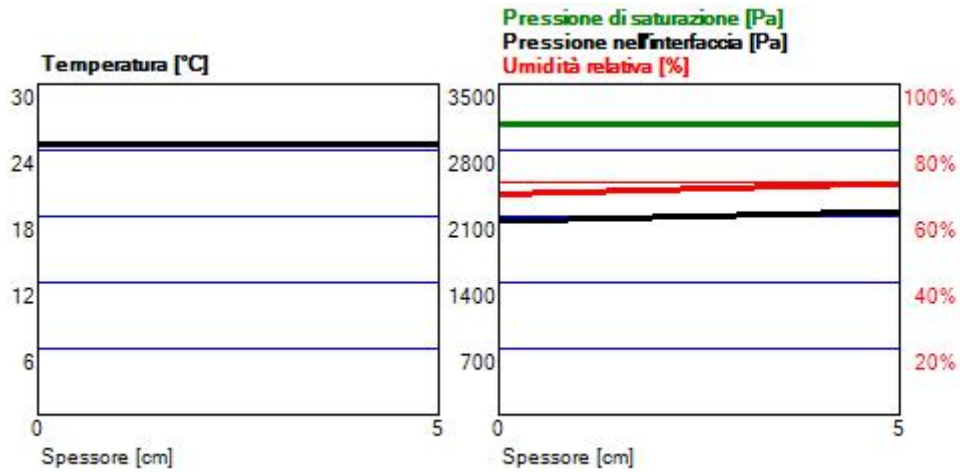
### MAGGIO



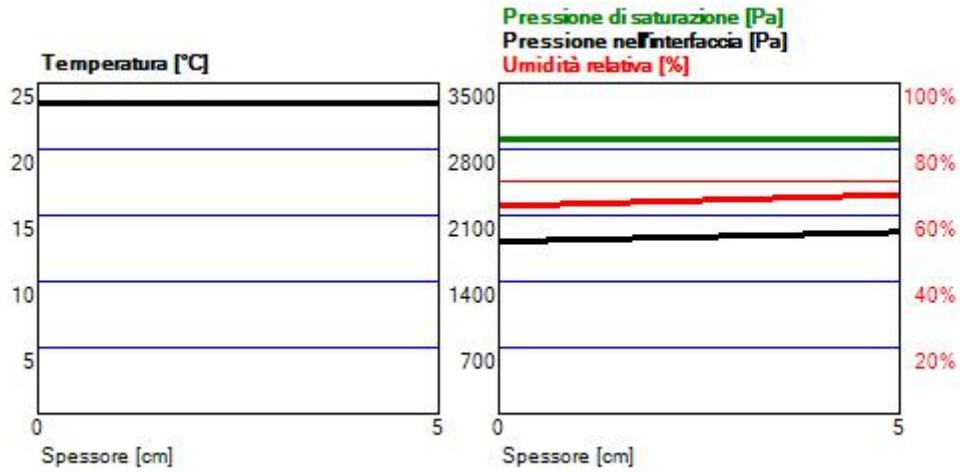
### GIUGNO



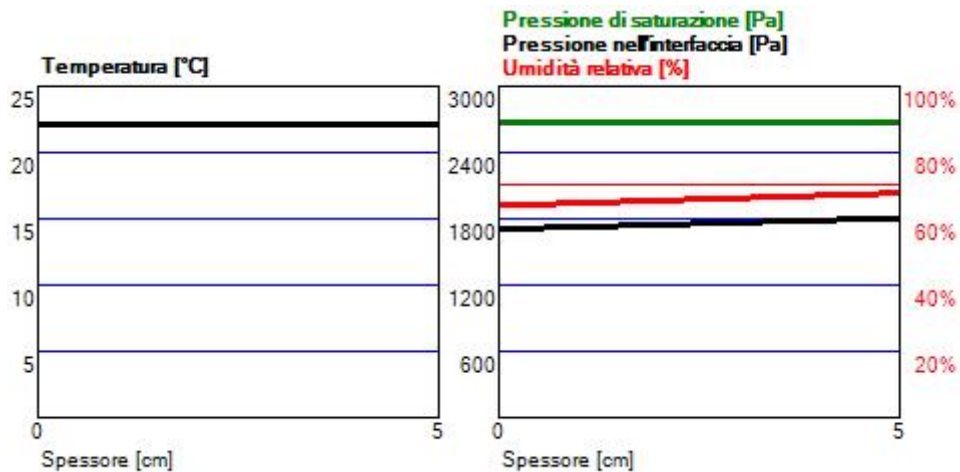
### LUGLIO



### AGOSTO



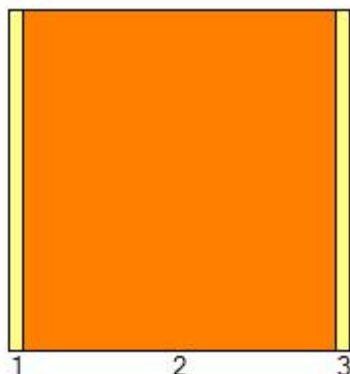
### SETTEMBRE



Verifica superata

## Struttura 6: E846 - M1 35 cm

### Descrizione struttura



1	INT	Cemento, sabbia
2	MUR	Mattoni semipieni 1
3	INT	Cemento, sabbia

	s [m]	$\rho$ [kg/m <sup>3</sup> ]	$\lambda$ [W/mK]	c [J/kgK]	$\mu$ [-]	M <sub>s</sub> [kg/m <sup>2</sup> ]	R [m <sup>2</sup> K/W]	S <sub>D</sub> [m]	a [m <sup>2</sup> /Ms]
							0,04		
1	0,015	1800,0	1,000	1000,0	6,0	27,0	0,02	0,09	0,556
2	0,320	1000,0	0,337	1000,0	1,0	320,0	0,95	0,32	0,337
3	0,015	1800,0	1,000	1000,0	6,0	27,0	0,02	0,09	0,556
							0,13		

### Elenco simboli

s	Spessore
$\rho$	Densità
$\lambda$	Conducibilità
c	Calore specifico
$\mu$	Fattore di resistenza al vapore
M <sub>s</sub>	Massa superficiale
R	Resistenza termica
S <sub>D</sub>	Spessore equivalente d'aria
a	Diffusività

### Parametri stazionari

Spessore totale	0,350 m
Massa superficiale	374,0 kg/m <sup>2</sup>
Massa superficiale esclusi intonaci	320,0 kg/m <sup>2</sup>
Resistenza	1,15 m <sup>2</sup> K/W
Trasmittanza U	0,87 W/m <sup>2</sup> K

### Parametri dinamici

	Valori invernali	Valori estivi
Trasmittanza periodica Y <sub>ie</sub>	0,17 W/m <sup>2</sup> K	0,15 W/m <sup>2</sup> K
Fattore di attenuazione	0,20	0,18
Sfasamento	12h 27'	12h 50'
Capacità interna	54,7 kJ/m <sup>2</sup> K	55,3 kJ/m <sup>2</sup> K
Capacità esterna	74,5 kJ/m <sup>2</sup> K	65,6 kJ/m <sup>2</sup> K
Ammettenza interna	3,84 W/m <sup>2</sup> K	3,91 W/m <sup>2</sup> K
Ammettenza esterna	5,31 W/m <sup>2</sup> K	4,67 W/m <sup>2</sup> K

### Verifica trasmittanza

Provincia GENOVA



Comune Genova  
 Gradi giorno 1435  
 Zona D

#### Verifica invernale

Trasmittanza 0,870 W/m<sup>2</sup>K  
 Trasmittanza di riferimento 0,34 W/m<sup>2</sup>K  
 Trasmittanza limite per edifici esistenti 0,36 W/m<sup>2</sup>K

**Verifica non superata**

#### Verifica estiva

Irradianza media del mese di massima insolazione 271,8 W/m<sup>2</sup> < 290 W/m<sup>2</sup>

**Verifica inerziale non richiesta**

### Condizioni esterne e interne

Mese	Temperatura esterna [°C]	Pressione esterna [Pa]	Umidità relativa esterna [%]	Temperatura interna [°C]	Pressione interna [Pa]	Umidità relativa interna [%]
ottobre	18,1	1288	62,0	18,1	1455	70,0
novembre	13,2	1032	68,0	20,0	1373	58,7
dicembre	9,9	817	66,8	20,0	1274	54,5
gennaio	10,4	928	73,7	20,0	1369	58,6
febbraio	10,5	790	62,3	20,0	1227	52,5
marzo	11,1	820	62,3	20,0	1237	53,0
aprile	15,2	1120	64,9	20,0	1390	59,5
maggio	18,7	1346	62,5	18,7	1493	69,3
giugno	22,3	1821	67,6	22,3	1921	71,3
luglio	24,5	2052	66,7	24,5	2152	70,0
agosto	23,5	1823	62,8	23,5	1923	66,3
settembre	22,1	1707	64,0	22,1	1807	67,8

### Verifica del rischio di formazione di muffe superficiali

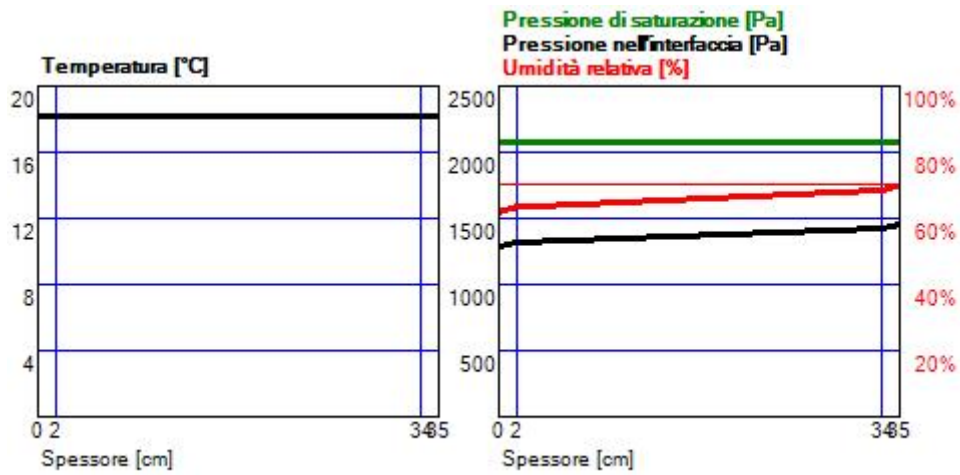
#### Fattore di temperatura

Mese	Rischio condensa		Rischio formazione muffe	
	Temperatura minima superficiale [°C]	Fattore di temperatura	Temperatura minima superficiale [°C]	Fattore di temperatura
novembre	11,7	-0,224	15,1	0,280
dicembre	10,6	0,060	13,9	0,398
gennaio	11,6	0,131	15,1	0,487
febbraio	10,0	-0,052	13,4	0,303
marzo	10,1	-0,105	13,5	0,273
aprile	11,9	-0,694	15,3	0,020

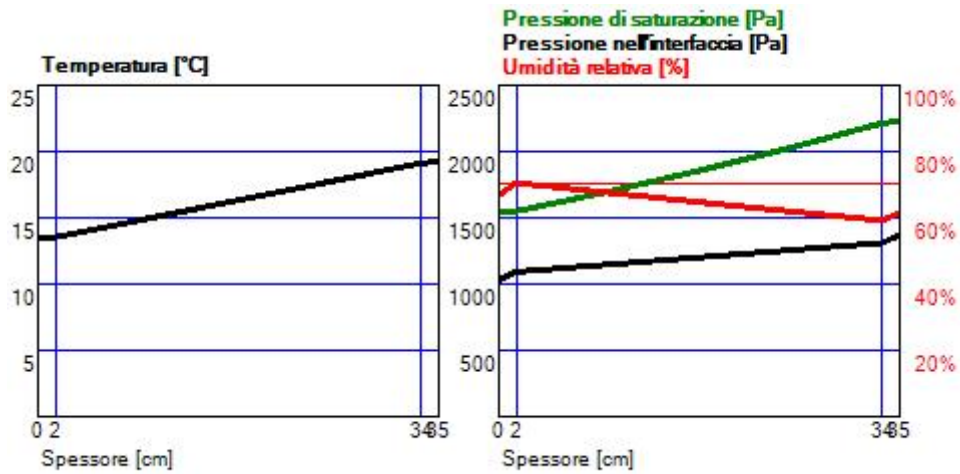
	<b>Rischio condensa</b>	<b>Rischio formazione muffe</b>
<b>Mese critico</b>	gennaio	gennaio
<b>Fattore di temperatura</b>	0,131	0,487
<b>Resistenza minima accettabile</b>	0,29 m <sup>2</sup> K/W	0,49 m <sup>2</sup> K/W
<b>Resistenza dell'elemento</b>	1,15 m <sup>2</sup> K/W	
	<b>Verifica superata</b>	

## Verifica della condensa interstiziale

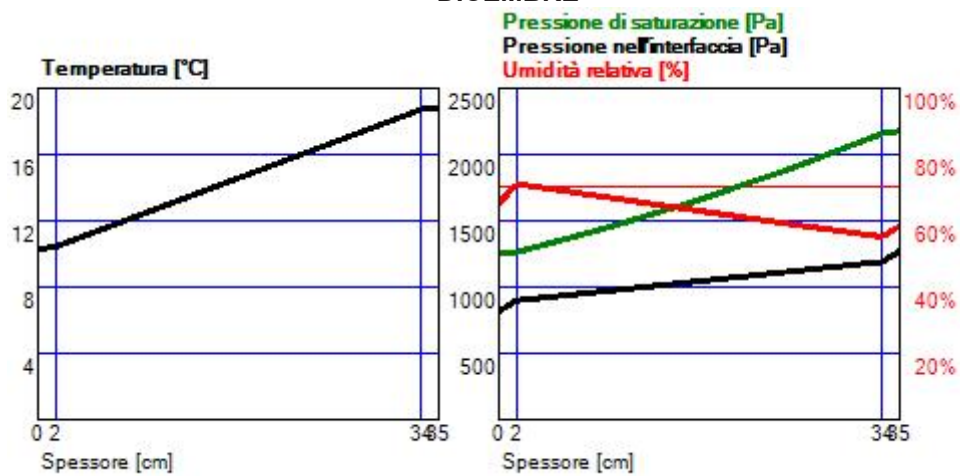
### OTTOBRE



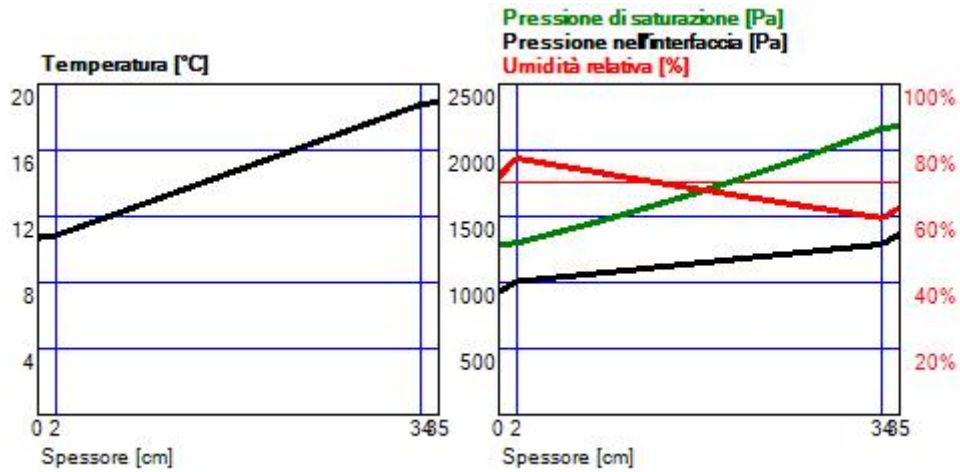
### NOVEMBRE



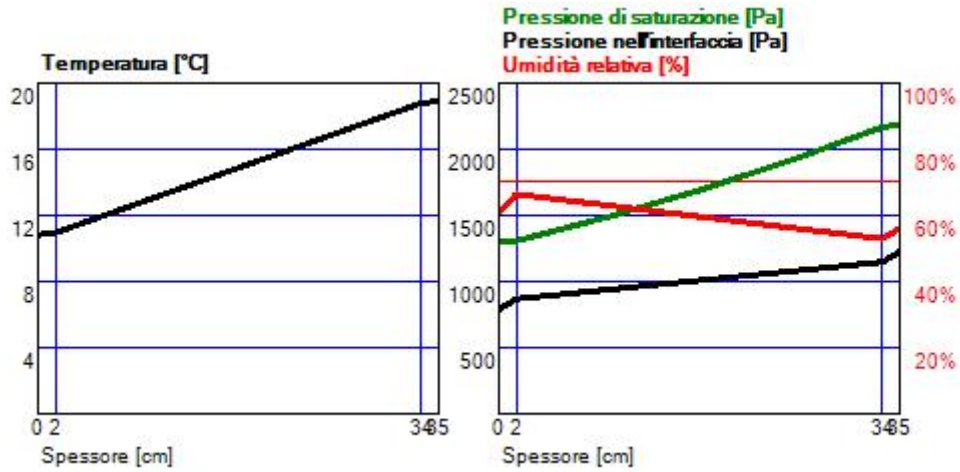
### DICEMBRE



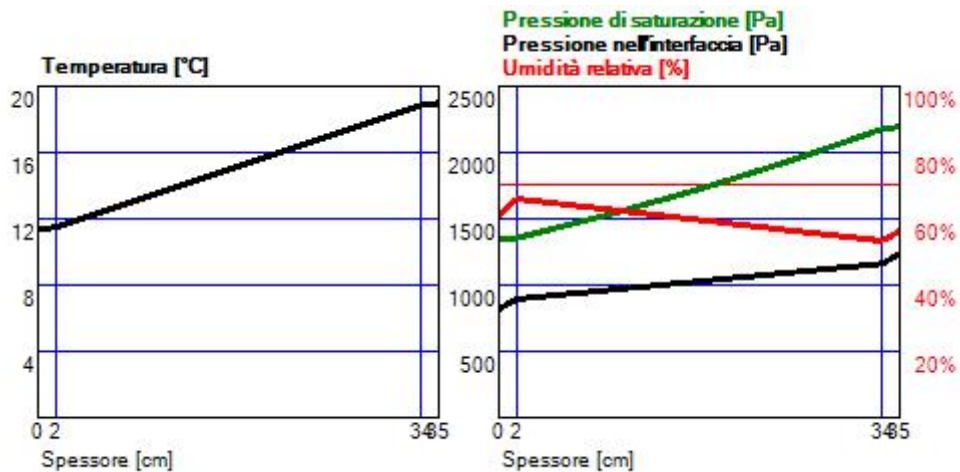
### GENNAIO



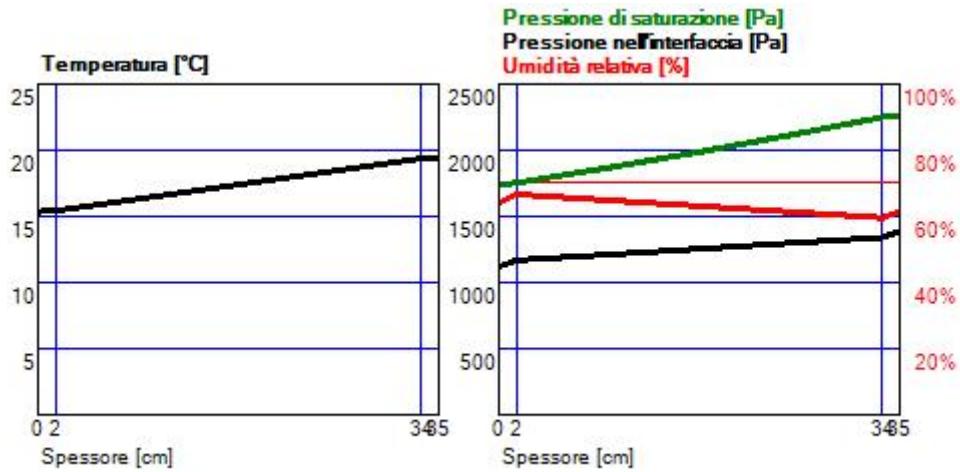
### FEBBRAIO



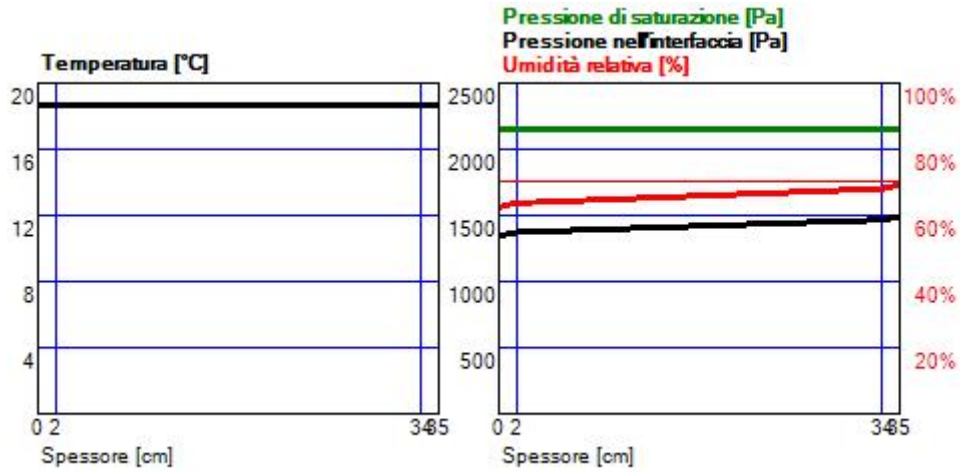
### MARZO



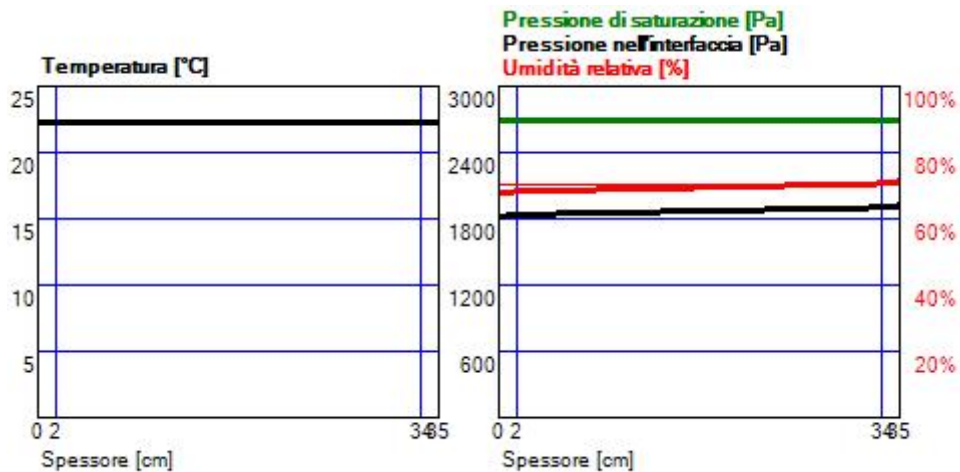
### APRILE



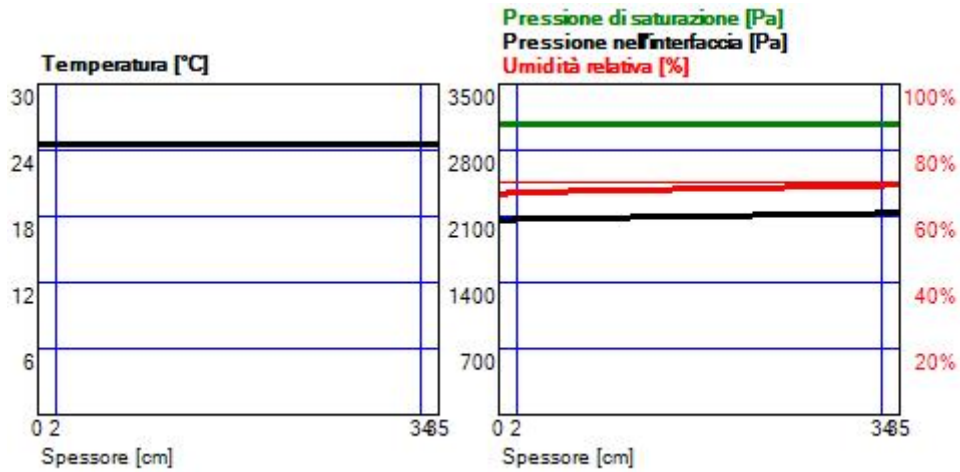
### MAGGIO



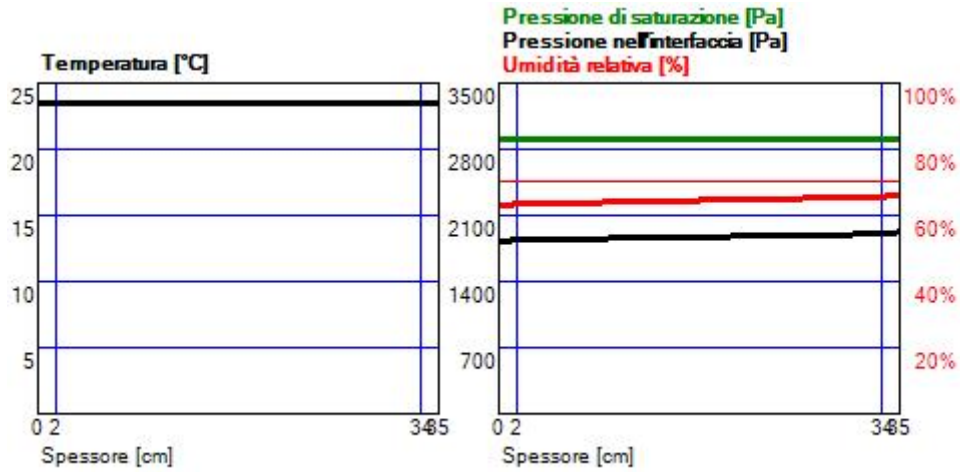
### GIUGNO



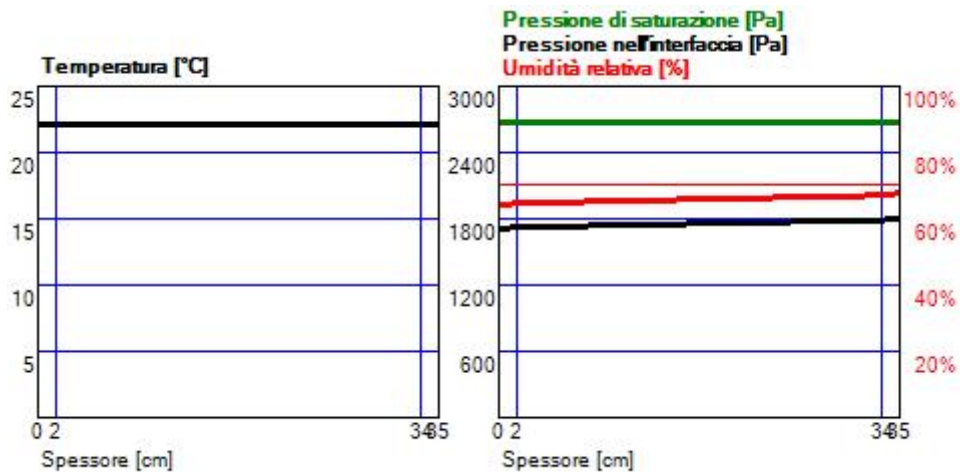
### LUGLIO



### AGOSTO




### SETTEMBRE



Verifica superata

## Struttura 7: E846 - M2 60 cm

### Descrizione struttura



1	INT	Cemento, sabbia
2	CLS	Calcestruzzo armato (percentuale d'armatura 2%)
3	INT	Cemento, sabbia

	s [m]	$\rho$ [kg/m <sup>3</sup> ]	$\lambda$ [W/mK]	c [J/kgK]	$\mu$ [-]	M <sub>s</sub> [kg/m <sup>2</sup> ]	R [m <sup>2</sup> K/W]	S <sub>D</sub> [m]	a [m <sup>2</sup> /Ms]
							0,04		
1	0,010	1800,0	1,000	1000,0	6,0	18,0	0,01	0,06	0,556
2	0,580	2400,0	2,500	1000,0	80,0	1392,0	0,23	46,40	1,042
3	0,010	1800,0	1,000	1000,0	6,0	18,0	0,01	0,06	0,556
							0,13		

### Elenco simboli

s	Spessore
$\rho$	Densità
$\lambda$	Conduktività
c	Calore specifico
$\mu$	Fattore di resistenza al vapore
M <sub>s</sub>	Massa superficiale
R	Resistenza termica
S <sub>D</sub>	Spessore equivalente d'aria
a	Diffusività

### Parametri stazionari

Spessore totale	0,600 m
Massa superficiale	1428,0 kg/m <sup>2</sup>
Massa superficiale esclusi intonaci	1392,0 kg/m <sup>2</sup>
Resistenza	0,42 m <sup>2</sup> K/W
Trasmittanza U	2,37 W/m <sup>2</sup> K

### Parametri dinamici

	Valori invernali	Valori estivi
Trasmittanza periodica Y <sub>ie</sub>	0,19 W/m <sup>2</sup> K	0,14 W/m <sup>2</sup> K
Fattore di attenuazione	0,08	0,06
Sfasamento	14h 10'	14h 35'
Capacità interna	80,9 kJ/m <sup>2</sup> K	82,6 kJ/m <sup>2</sup> K
Capacità esterna	158,6 kJ/m <sup>2</sup> K	116,1 kJ/m <sup>2</sup> K
Ammettenza interna	5,75 W/m <sup>2</sup> K	5,91 W/m <sup>2</sup> K
Ammettenza esterna	11,42 W/m <sup>2</sup> K	8,36 W/m <sup>2</sup> K

### Verifica trasmittanza

Provincia GENOVA

**Comune** Genova  
**Gradi giorno** 1435  
**Zona** D

#### Verifica invernale

Trasmittanza 2,370 W/m<sup>2</sup>K  
 Trasmittanza di riferimento 0,34 W/m<sup>2</sup>K  
 Trasmittanza limite per edifici esistenti 0,36 W/m<sup>2</sup>K

**Verifica non superata**

#### Verifica estiva

Irradianza media del mese di massima insolazione 271,8 W/m<sup>2</sup> < 290 W/m<sup>2</sup>

**Verifica inerziale non richiesta**

### Condizioni esterne e interne

Mese	Temperatura esterna [°C]	Pressione esterna [Pa]	Umidità relativa esterna [%]	Temperatura interna [°C]	Pressione interna [Pa]	Umidità relativa interna [%]
ottobre	18,1	1288	62,0	18,1	1455	70,0
novembre	13,2	1032	68,0	20,0	1373	58,7
dicembre	9,9	817	66,8	20,0	1274	54,5
gennaio	10,4	928	73,7	20,0	1369	58,6
febbraio	10,5	790	62,3	20,0	1227	52,5
marzo	11,1	820	62,3	20,0	1237	53,0
aprile	15,2	1120	64,9	20,0	1390	59,5
maggio	18,7	1346	62,5	18,7	1493	69,3
giugno	22,3	1821	67,6	22,3	1921	71,3
luglio	24,5	2052	66,7	24,5	2152	70,0
agosto	23,5	1823	62,8	23,5	1923	66,3
settembre	22,1	1707	64,0	22,1	1807	67,8

### Verifica del rischio di formazione di muffe superficiali

#### Fattore di temperatura

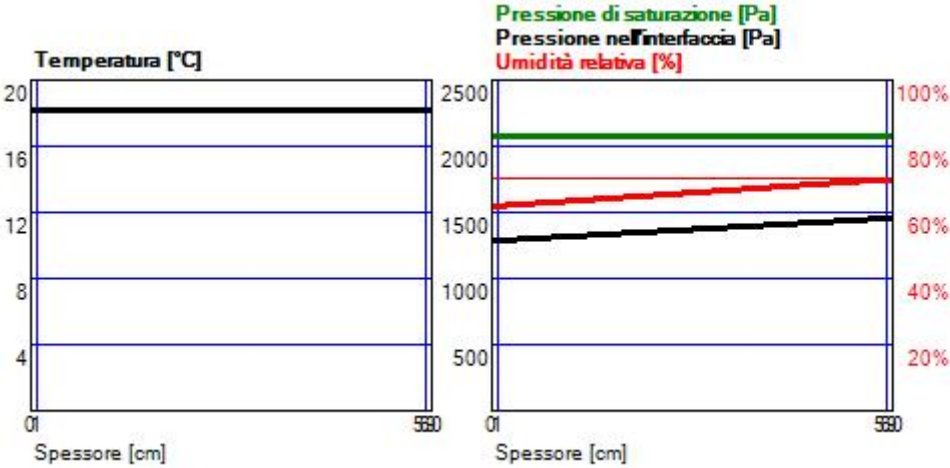
Mese	Rischio condensa		Rischio formazione muffe	
	Temperatura minima superficiale [°C]	Fattore di temperatura	Temperatura minima superficiale [°C]	Fattore di temperatura
novembre	11,7	-0,224	15,1	0,280
dicembre	10,6	0,060	13,9	0,398
gennaio	11,6	0,131	15,1	0,487
febbraio	10,0	-0,052	13,4	0,303
marzo	10,1	-0,105	13,5	0,273
aprile	11,9	-0,694	15,3	0,020

	Rischio condensa	Rischio formazione muffe
<b>Mese critico</b>	gennaio	gennaio
<b>Fattore di temperatura</b>	0,131	0,487
<b>Resistenza minima accettabile</b>	0,29 m <sup>2</sup> K/W	0,49 m <sup>2</sup> K/W
<b>Resistenza dell'elemento</b>	0,42 m <sup>2</sup> K/W	

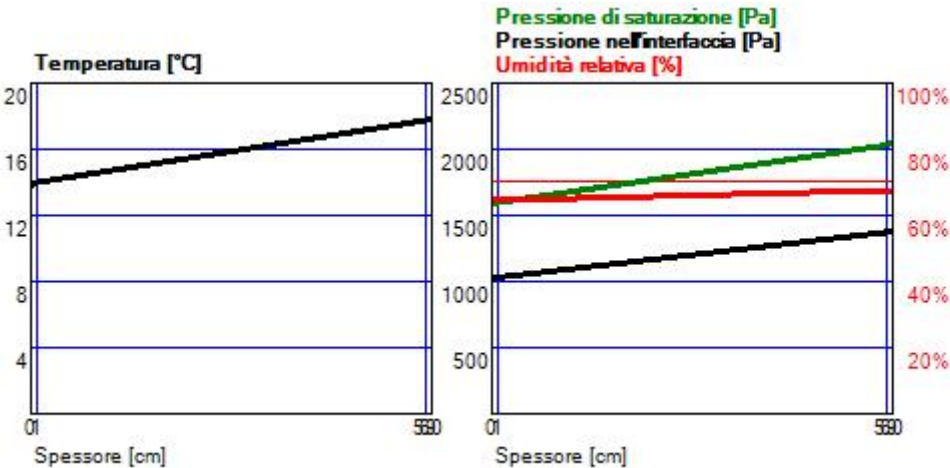
Verifica non  
superata

Verifica della condensa interstiziale

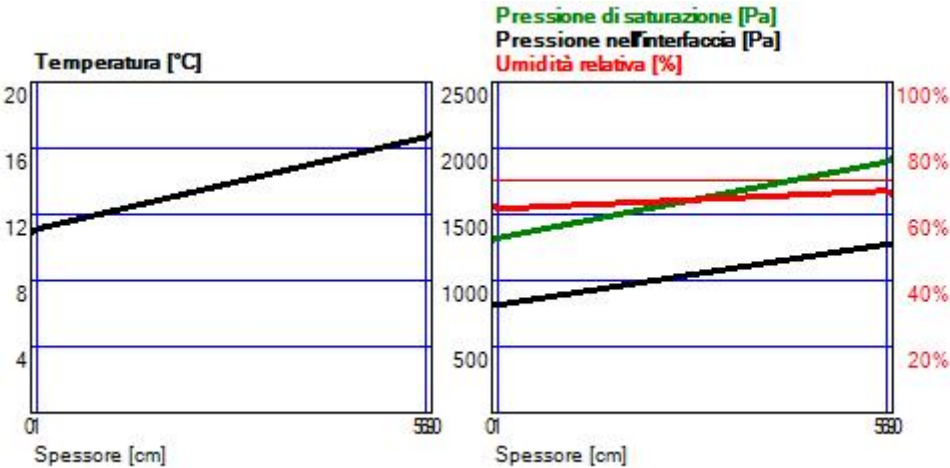
OTTOBRE



NOVEMBRE

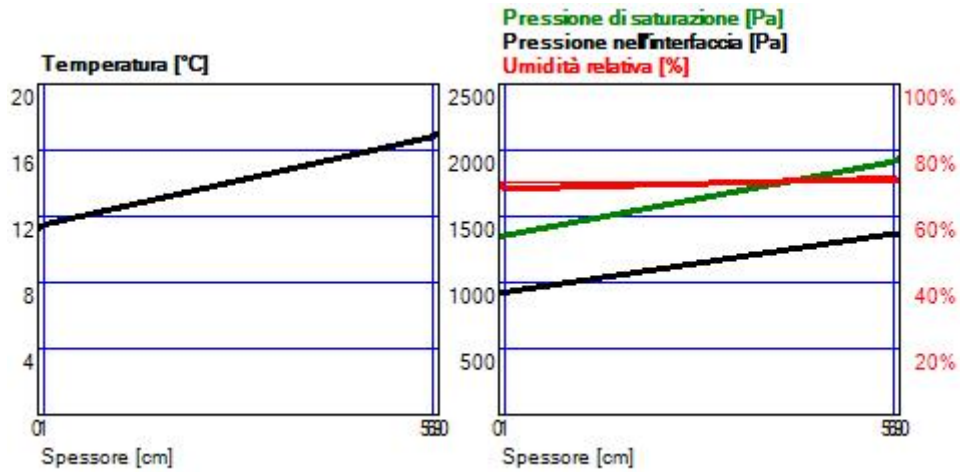


DICEMBRE

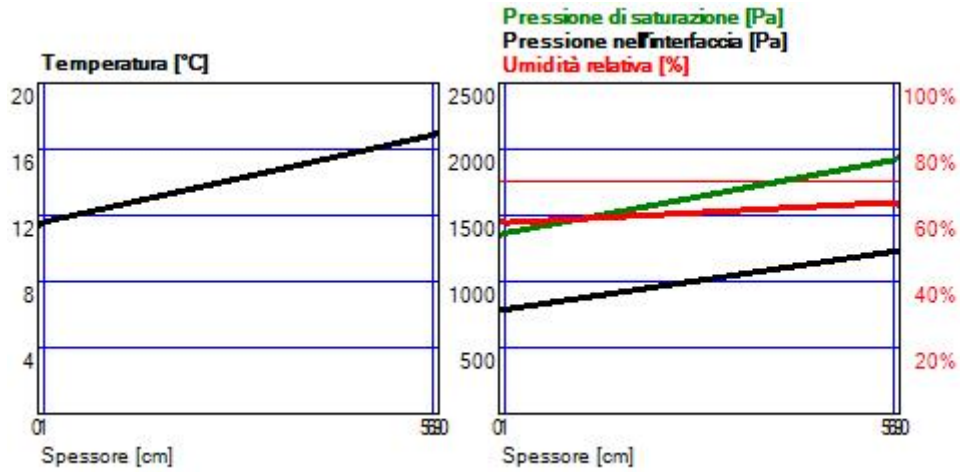




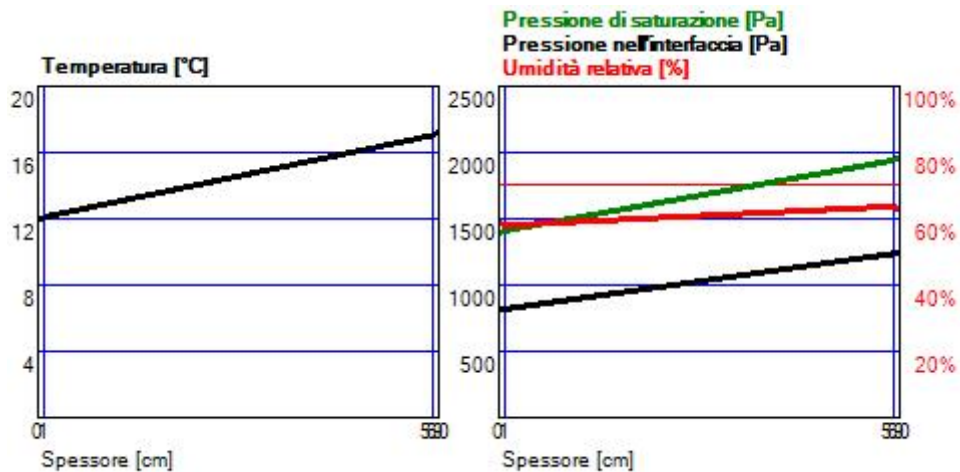
### GENNAIO



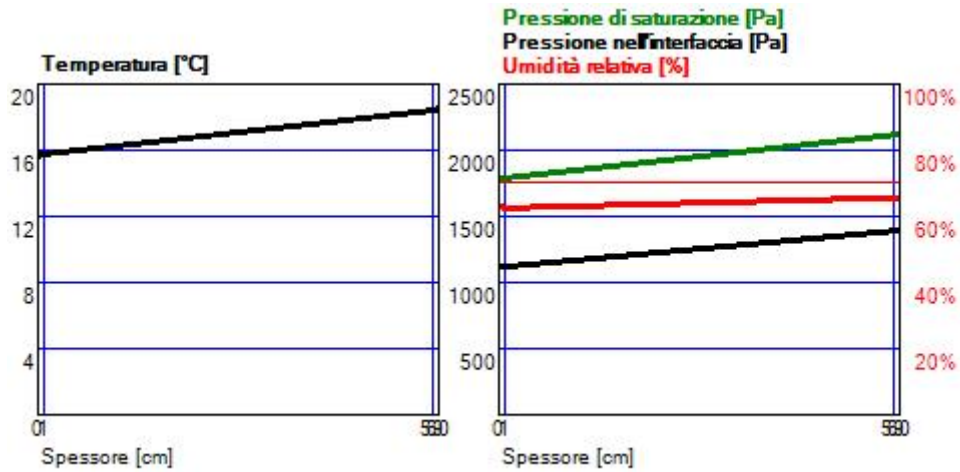
### FEBBRAIO



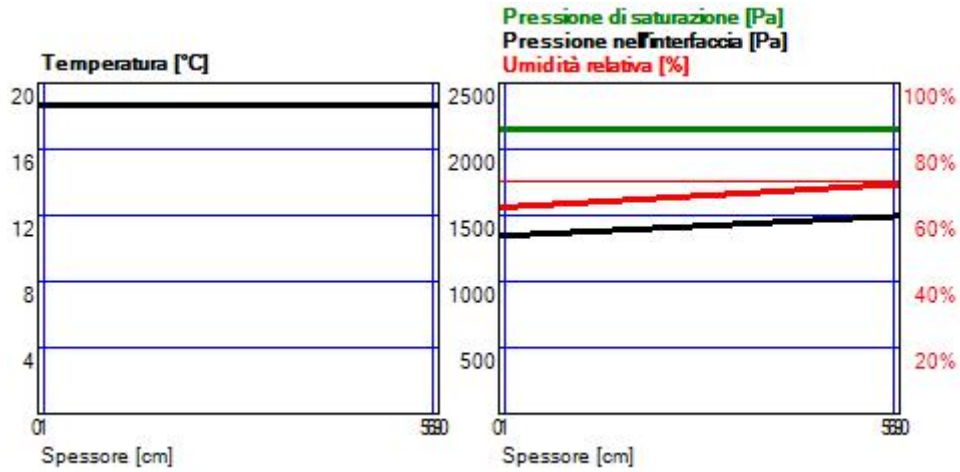
### MARZO



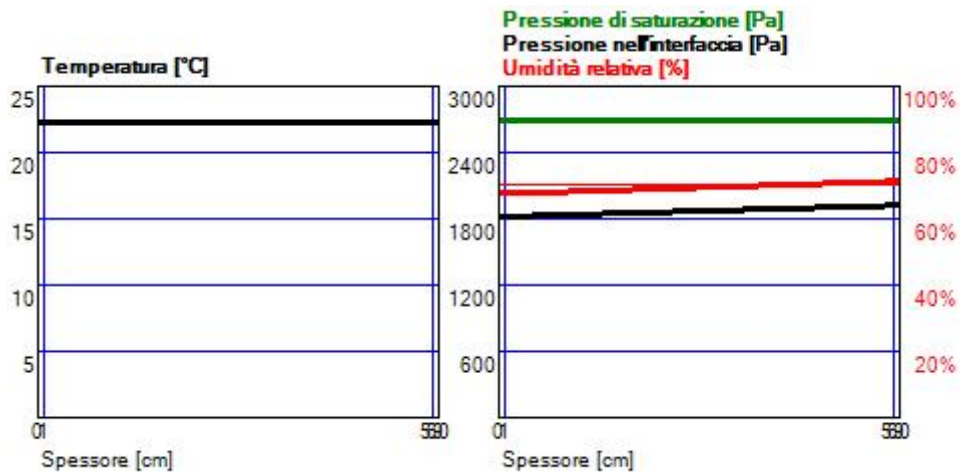
### APRILE



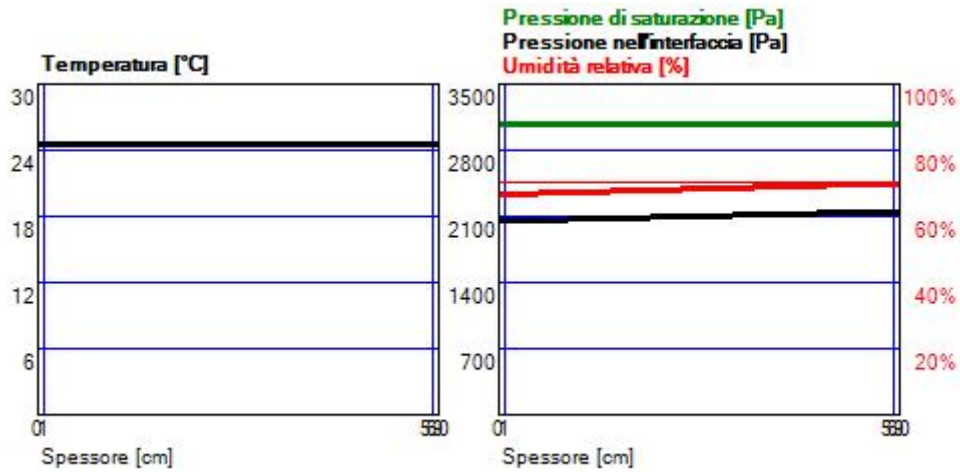
### MAGGIO



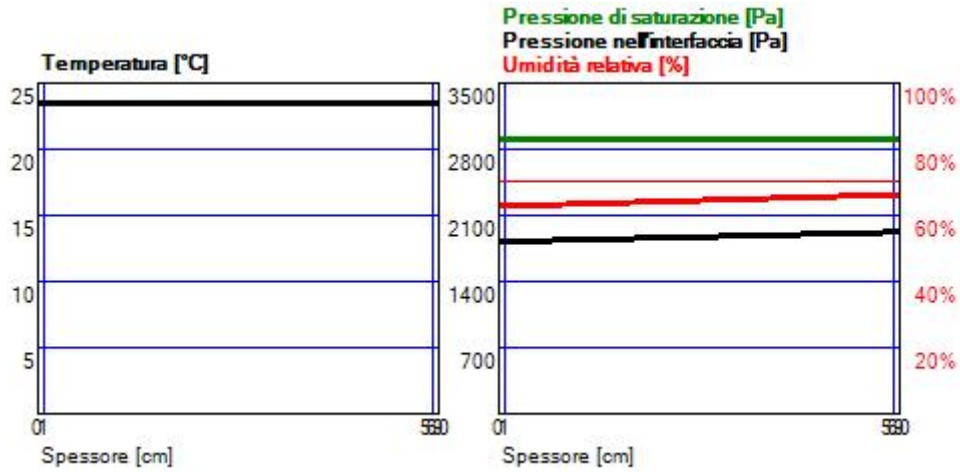
### GIUGNO



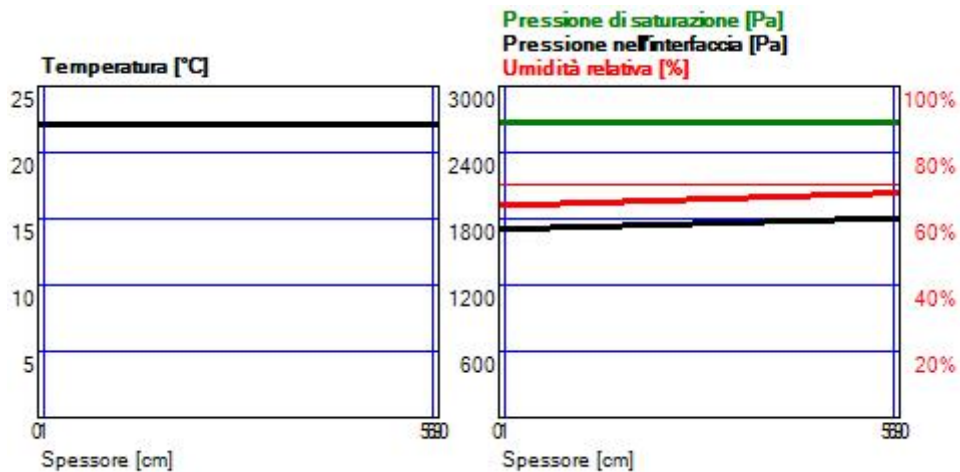
### LUGLIO



### AGOSTO



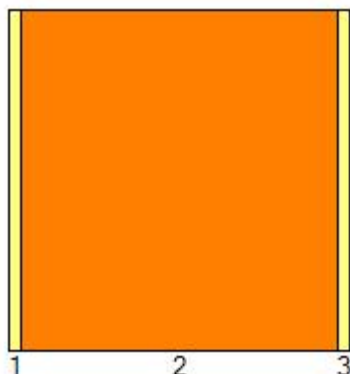
### SETTEMBRE



Verifica superata

## Struttura 8: E846 - M3 30 cm

### Descrizione struttura



1	INT	Cemento, sabbia
2	MUR	Laterizi semipieni sp.28 cm.rif.1.1.05
3	INT	Cemento, sabbia

	s [m]	$\rho$ [kg/m <sup>3</sup> ]	$\lambda$ [W/mK]	c [J/kgK]	$\mu$ [-]	M <sub>s</sub> [kg/m <sup>2</sup> ]	R [m <sup>2</sup> K/W]	S <sub>D</sub> [m]	a [m <sup>2</sup> /Ms]
							0,04		
1	0,010	1800,0	1,000	1000,0	6,0	18,0	0,01	0,06	0,556
2	0,280	1375,0	0,609	836,8	15,0	385,0	0,46	4,20	0,529
3	0,010	1800,0	1,000	1000,0	6,0	18,0	0,01	0,06	0,556
							0,13		

### Elenco simboli

s	Spessore
$\rho$	Densità
$\lambda$	Conducibilità
c	Calore specifico
$\mu$	Fattore di resistenza al vapore
M <sub>s</sub>	Massa superficiale
R	Resistenza termica
S <sub>D</sub>	Spessore equivalente d'aria
a	Diffusività

### Parametri stazionari

Spessore totale	0,300 m
Massa superficiale	421,0 kg/m <sup>2</sup>
Massa superficiale esclusi intonaci	385,0 kg/m <sup>2</sup>
Resistenza	0,65 m <sup>2</sup> K/W
Trasmittanza U	1,54 W/m <sup>2</sup> K

### Parametri dinamici

	Valori invernali	Valori estivi
Trasmittanza periodica Y <sub>ie</sub>	0,57 W/m <sup>2</sup> K	0,49 W/m <sup>2</sup> K
Fattore di attenuazione	0,37	0,32
Sfasamento	8h 39'	9h 2'
Capacità interna	65,5 kJ/m <sup>2</sup> K	65,9 kJ/m <sup>2</sup> K
Capacità esterna	94,6 kJ/m <sup>2</sup> K	80,5 kJ/m <sup>2</sup> K
Ammettenza interna	4,25 W/m <sup>2</sup> K	4,33 W/m <sup>2</sup> K
Ammettenza esterna	6,32 W/m <sup>2</sup> K	5,37 W/m <sup>2</sup> K

### Verifica trasmittanza

Provincia GENOVA

Comune Genova  
 Gradi giorno 1435  
 Zona D

#### Verifica invernale

Trasmittanza 1,538 W/m<sup>2</sup>K  
 Trasmittanza di riferimento 0,34 W/m<sup>2</sup>K  
 Trasmittanza limite per edifici esistenti 0,36 W/m<sup>2</sup>K

**Verifica non superata**

#### Verifica estiva

Irradianza media del mese di massima insolazione 271,8 W/m<sup>2</sup> < 290 W/m<sup>2</sup>

**Verifica inerziale non richiesta**

### Condizioni esterne e interne

Mese	Temperatura esterna [°C]	Pressione esterna [Pa]	Umidità relativa esterna [%]	Temperatura interna [°C]	Pressione interna [Pa]	Umidità relativa interna [%]
ottobre	18,1	1288	62,0	18,1	1455	70,0
novembre	13,2	1032	68,0	20,0	1373	58,7
dicembre	9,9	817	66,8	20,0	1274	54,5
gennaio	10,4	928	73,7	20,0	1369	58,6
febbraio	10,5	790	62,3	20,0	1227	52,5
marzo	11,1	820	62,3	20,0	1237	53,0
aprile	15,2	1120	64,9	20,0	1390	59,5
maggio	18,7	1346	62,5	18,7	1493	69,3
giugno	22,3	1821	67,6	22,3	1921	71,3
luglio	24,5	2052	66,7	24,5	2152	70,0
agosto	23,5	1823	62,8	23,5	1923	66,3
settembre	22,1	1707	64,0	22,1	1807	67,8

### Verifica del rischio di formazione di muffe superficiali

#### Fattore di temperatura

Mese	Rischio condensa		Rischio formazione muffe	
	Temperatura minima superficiale [°C]	Fattore di temperatura	Temperatura minima superficiale [°C]	Fattore di temperatura
novembre	11,7	-0,224	15,1	0,280
dicembre	10,6	0,060	13,9	0,398
gennaio	11,6	0,131	15,1	0,487
febbraio	10,0	-0,052	13,4	0,303
marzo	10,1	-0,105	13,5	0,273
aprile	11,9	-0,694	15,3	0,020

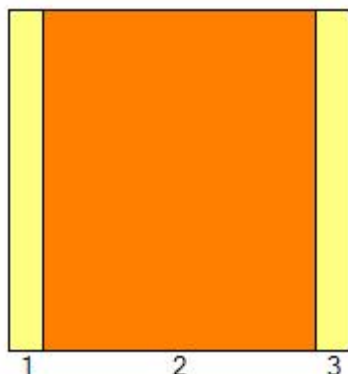
	<b>Rischio condensa</b>	<b>Rischio formazione muffe</b>
<b>Mese critico</b>	gennaio	gennaio
<b>Fattore di temperatura</b>	0,131	0,487
<b>Resistenza minima accettabile</b>	0,29 m <sup>2</sup> K/W	0,49 m <sup>2</sup> K/W
<b>Resistenza dell'elemento</b>	0,65 m <sup>2</sup> K/W	
	<b>Verifica superata</b>	

## Verifica della condensa interstiziale

Verifica superata

## Struttura 9: E846 - M4 10 cm su NR

### Descrizione struttura



1	INT	Cemento, sabbia
2	MUR	Laterizi forati sp.8 cm.rif.1.1.19
3	INT	Cemento, sabbia

	s [m]	$\rho$ [kg/m <sup>3</sup> ]	$\lambda$ [W/mK]	c [J/kgK]	$\mu$ [-]	M <sub>s</sub> [kg/m <sup>2</sup> ]	R [m <sup>2</sup> K/W]	S <sub>D</sub> [m]	a [m <sup>2</sup> /Ms]
							0,13		
1	0,010	1800,0	1,000	1000,0	6,0	18,0	0,01	0,06	0,556
2	0,080	775,0	0,400	836,8	5,0	62,0	0,20	0,40	0,617
3	0,010	1800,0	1,000	1000,0	6,0	18,0	0,01	0,06	0,556
							0,13		

### Elenco simboli

s	Spessore
$\rho$	Densità
$\lambda$	Conduktività
c	Calore specifico
$\mu$	Fattore di resistenza al vapore
M <sub>s</sub>	Massa superficiale
R	Resistenza termica
S <sub>D</sub>	Spessore equivalente d'aria
a	Diffusività

### Parametri stazionari

Spessore totale	0,100 m
Massa superficiale	98,0 kg/m <sup>2</sup>
Massa superficiale esclusi intonaci	62,0 kg/m <sup>2</sup>
Resistenza	0,48 m <sup>2</sup> K/W
Trasmittanza U	2,08 W/m <sup>2</sup> K

### Parametri dinamici

	Valori invernali	Valori estivi
Trasmittanza periodica Y <sub>ie</sub>	1,87 W/m <sup>2</sup> K	1,92 W/m <sup>2</sup> K
Fattore di attenuazione	0,90	0,92
Sfasamento	2h 29'	2h 25'
Capacità interna	39,7 kJ/m <sup>2</sup> K	39,9 kJ/m <sup>2</sup> K
Capacità esterna	39,7 kJ/m <sup>2</sup> K	39,9 kJ/m <sup>2</sup> K
Ammettenza interna	3,10 W/m <sup>2</sup> K	3,14 W/m <sup>2</sup> K
Ammettenza esterna	3,10 W/m <sup>2</sup> K	3,14 W/m <sup>2</sup> K

### Verifica trasmittanza

Provincia GENOVA

Comune Genova  
 Gradi giorno 1435  
 Zona D

#### Verifica invernale

Trasmittanza 2,083 W/m<sup>2</sup>K  
 Trasmittanza di riferimento 0,34 W/m<sup>2</sup>K  
 Trasmittanza limite per edifici esistenti 0,36 W/m<sup>2</sup>K

**Verifica non superata**

#### Condizioni esterne e interne

Mese	Temperatura esterna [°C]	Pressione esterna [Pa]	Umidità relativa esterna [%]	Temperatura interna [°C]	Pressione interna [Pa]	Umidità relativa interna [%]
ottobre	18,1	1288	62,0	18,1	1455	70,0
novembre	20,0	1032	44,1	20,0	1132	48,4
dicembre	20,0	817	35,0	20,0	917	39,2
gennaio	20,0	928	39,7	20,0	1028	44,0
febbraio	20,0	790	33,8	20,0	890	38,1
marzo	20,0	820	35,1	20,0	920	39,4
aprile	20,0	1120	47,9	20,0	1220	52,2
maggio	18,7	1346	62,5	18,7	1493	69,3
giugno	22,3	1821	67,6	22,3	1921	71,3
luglio	24,5	2052	66,7	24,5	2152	70,0
agosto	23,5	1823	62,8	23,5	1923	66,3
settembre	22,1	1707	64,0	22,1	1807	67,8

#### Verifica del rischio di formazione di muffe superficiali

##### Fattore di temperatura

Mese	Rischio condensa		Rischio formazione muffe	
	Temperatura minima superficiale [°C]	Fattore di temperatura	Temperatura minima superficiale [°C]	Fattore di temperatura
novembre	8,8	0,000	12,1	0,000
dicembre	5,7	0,000	9,0	0,000
gennaio	7,4	0,000	10,7	0,000
febbraio	5,3	0,000	8,5	0,000
marzo	5,8	0,000	9,0	0,000
aprile	9,9	0,000	13,3	0,000

**Rischio condensa      Rischio formazione muffe**

**Mese critico**

**Fattore di temperatura**

0,000

0,000

**Resistenza minima accettabile**

0,25 m<sup>2</sup>K/W

0,25 m<sup>2</sup>K/W

**Resistenza dell'elemento**

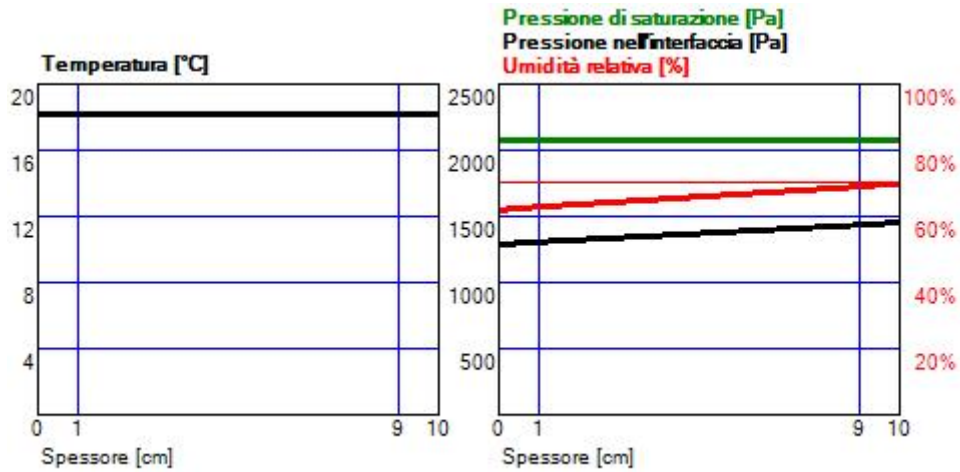
0,48 m<sup>2</sup>K/W

**Verifica superata**

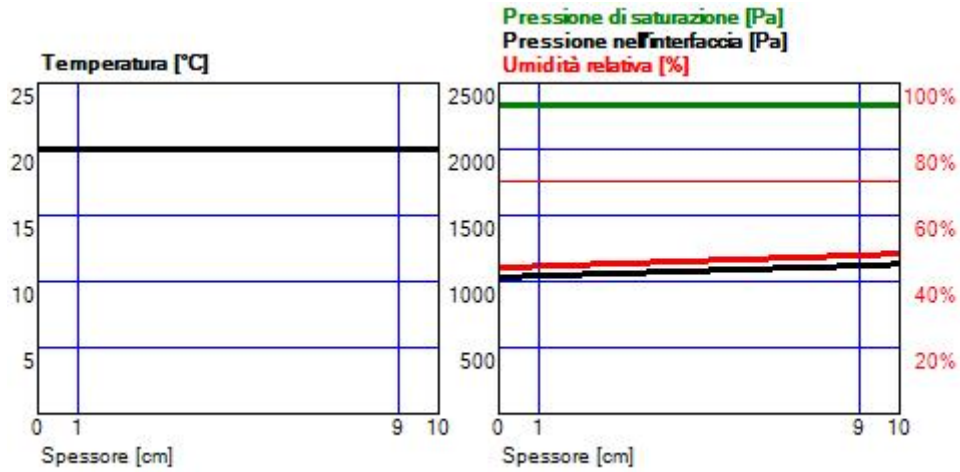
#### Verifica della condensa interstiziale



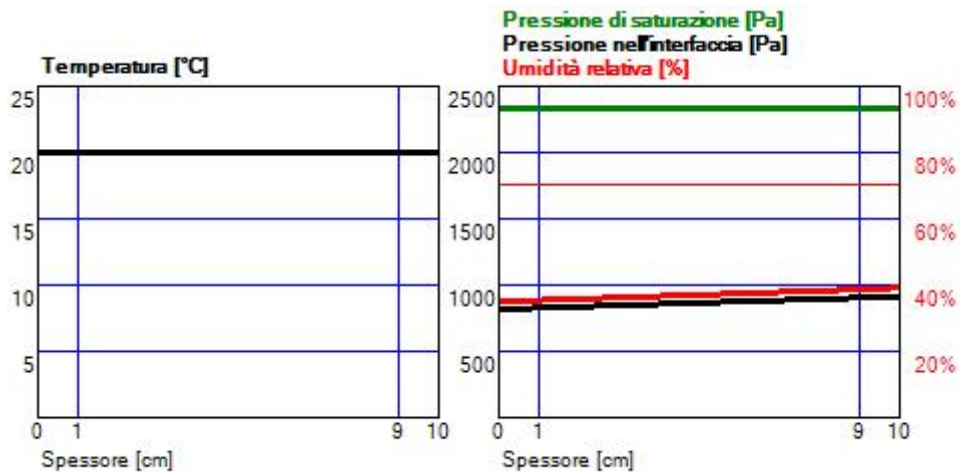
### OTTOBRE



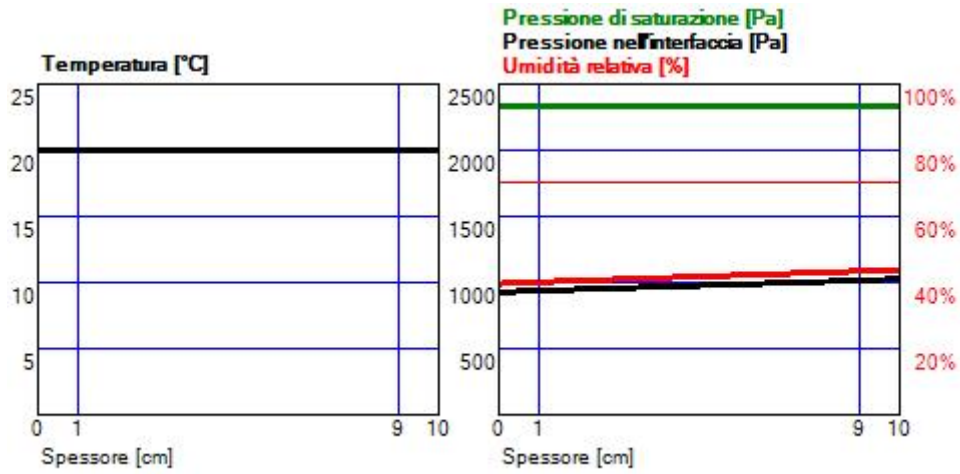
### NOVEMBRE



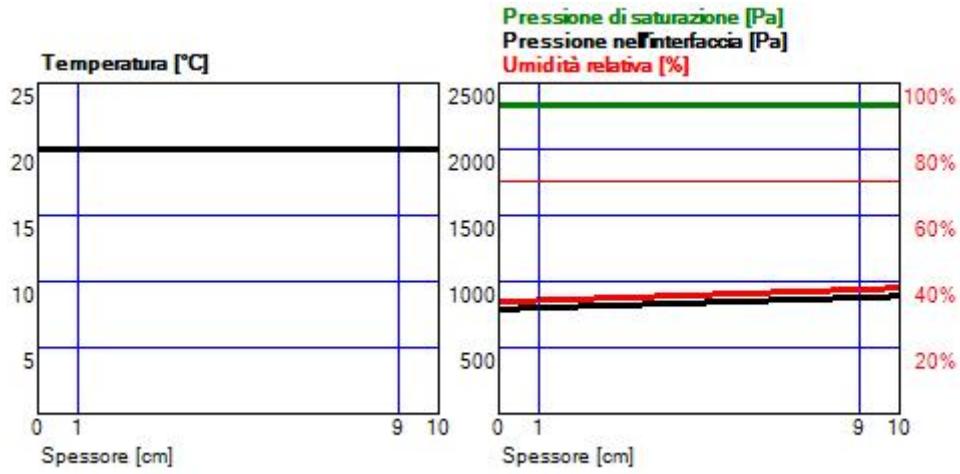
### DICEMBRE



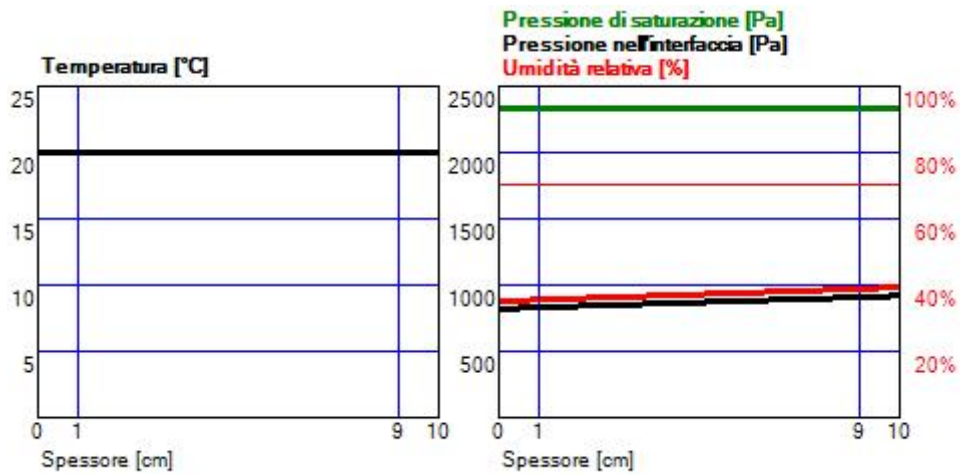
### GENNAIO



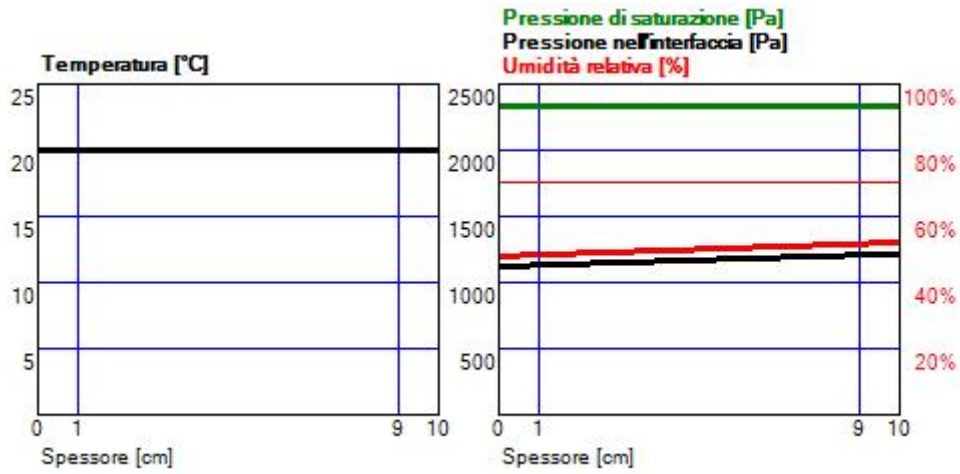
### FEBBRAIO



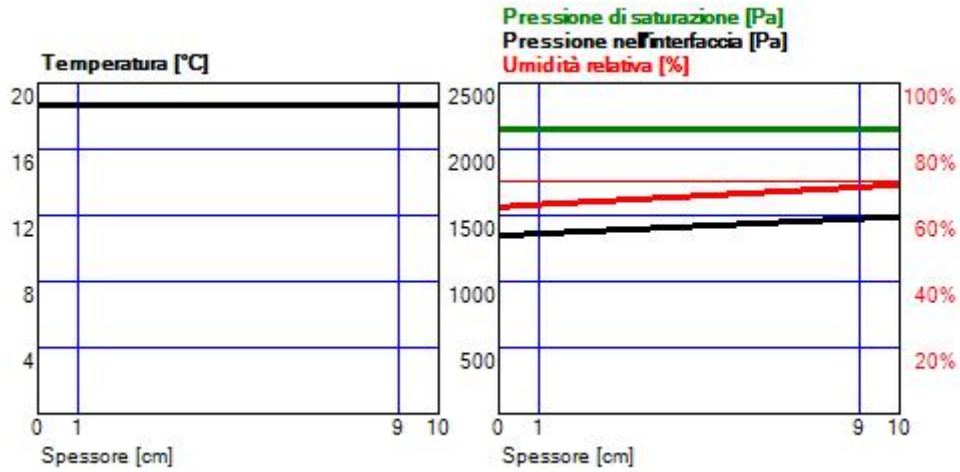
### MARZO



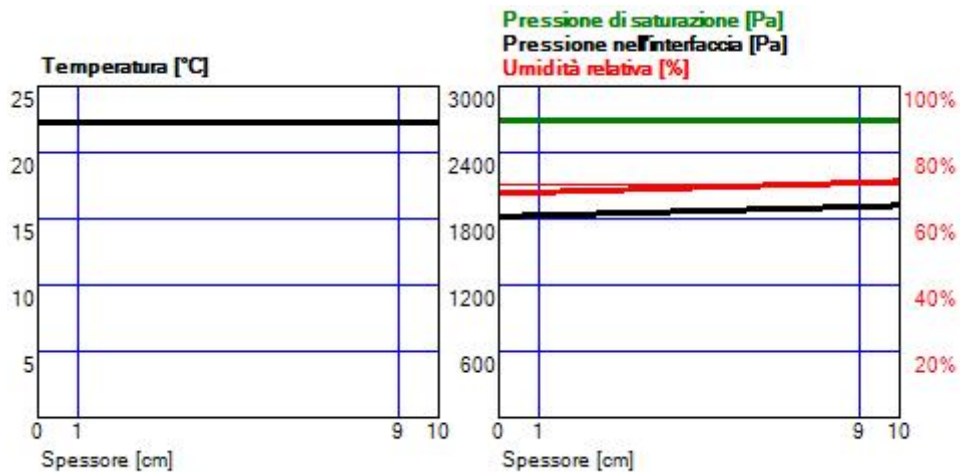
### APRILE



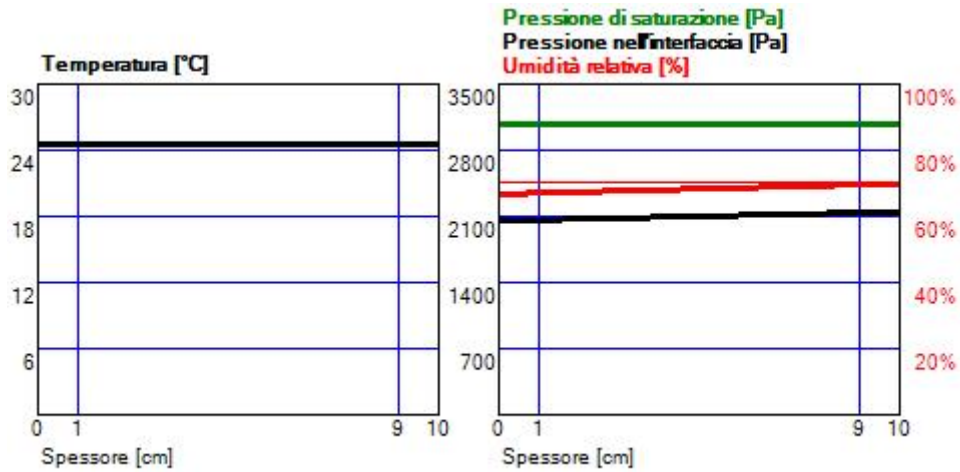
### MAGGIO



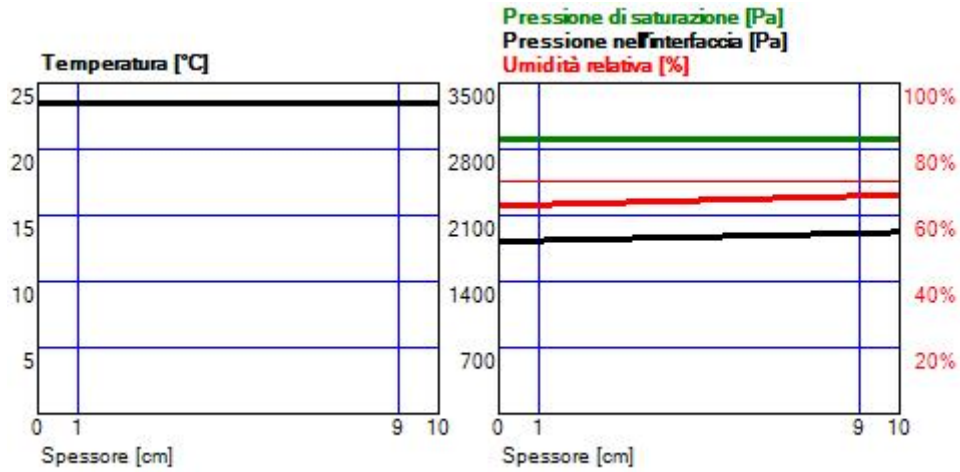
### GIUGNO



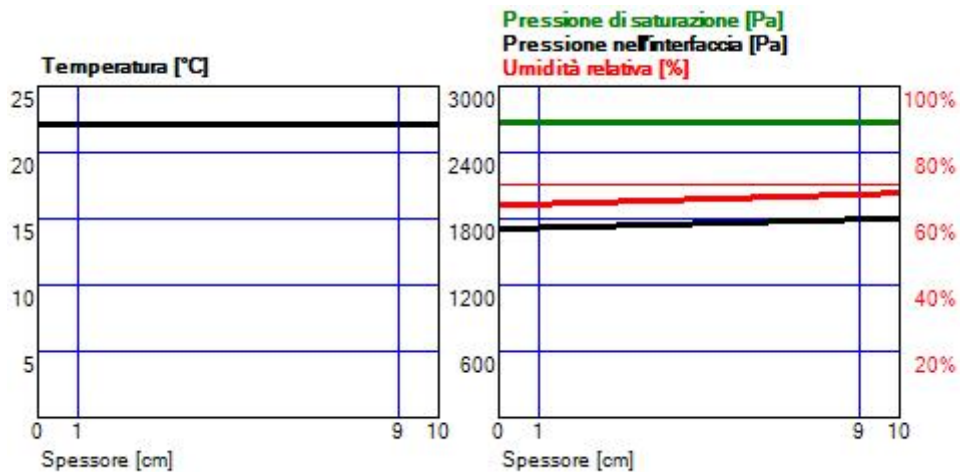
### LUGLIO



### AGOSTO



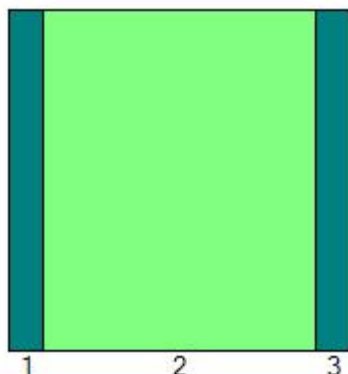
### SETTEMBRE



Verifica superata

## Struttura 10: E846 - Porta blindata

### Descrizione struttura



1	MET	Acciaio
2	ISO	Poliuretano espanso in situ
3	MET	Acciaio

	s [m]	$\rho$ [kg/m <sup>3</sup> ]	$\lambda$ [W/mK]	c [J/kgK]	$\mu$ [-]	M <sub>s</sub> [kg/m <sup>2</sup> ]	R [m <sup>2</sup> K/W]	S <sub>D</sub> [m]	a [m <sup>2</sup> /Ms]
							0,04		
1	0,010	7800,0	50,000	451,9	1000000,0	78,0	0,00	10000,00	14,186
2	0,080	37,0	0,035	1255,2	30,0	3,0	2,29	2,40	0,754
3	0,010	7800,0	50,000	451,9	1000000,0	78,0	0,00	10000,00	14,186
							0,13		

### Elenco simboli

s	Spessore
$\rho$	Densità
$\lambda$	Conducibilità
c	Calore specifico
$\mu$	Fattore di resistenza al vapore
M <sub>s</sub>	Massa superficiale
R	Resistenza termica
S <sub>D</sub>	Spessore equivalente d'aria
a	Diffusività

### Parametri stazionari

Spessore totale	0,100 m
Massa superficiale	159,0 kg/m <sup>2</sup>
Massa superficiale esclusi intonaci	159,0 kg/m <sup>2</sup>
Resistenza	2,46 m <sup>2</sup> K/W
Trasmittanza U	0,41 W/m <sup>2</sup> K

### Parametri dinamici

	Valori invernali	Valori estivi
Trasmittanza periodica Y <sub>ie</sub>	0,38 W/m <sup>2</sup> K	0,38 W/m <sup>2</sup> K
Fattore di attenuazione	0,94	0,92
Sfasamento	1h 60'	2h 17'
Capacità interna	33,9 kJ/m <sup>2</sup> K	34,6 kJ/m <sup>2</sup> K
Capacità esterna	38,0 kJ/m <sup>2</sup> K	36,9 kJ/m <sup>2</sup> K
Ammettenza interna	2,42 W/m <sup>2</sup> K	2,44 W/m <sup>2</sup> K
Ammettenza esterna	2,64 W/m <sup>2</sup> K	2,57 W/m <sup>2</sup> K

### Verifica trasmittanza

Provincia GENOVA

Comune Genova  
 Gradi giorno 1435  
 Zona D

#### Verifica invernale

Trasmittanza 0,407 W/m<sup>2</sup>K  
 Trasmittanza di riferimento 0,34 W/m<sup>2</sup>K  
 Trasmittanza limite per edifici esistenti 0,36 W/m<sup>2</sup>K

**Verifica non superata**

#### Verifica estiva

Irradianza media del mese di massima insolazione 271,8 W/m<sup>2</sup> < 290 W/m<sup>2</sup>

**Verifica inerziale non richiesta**

### Condizioni esterne e interne

Mese	Temperatura esterna [°C]	Pressione esterna [Pa]	Umidità relativa esterna [%]	Temperatura interna [°C]	Pressione interna [Pa]	Umidità relativa interna [%]
ottobre	18,1	1288	62,0	18,1	1455	70,0
novembre	13,2	1032	68,0	20,0	1373	58,7
dicembre	9,9	817	66,8	20,0	1274	54,5
gennaio	10,4	928	73,7	20,0	1369	58,6
febbraio	10,5	790	62,3	20,0	1227	52,5
marzo	11,1	820	62,3	20,0	1237	53,0
aprile	15,2	1120	64,9	20,0	1390	59,5
maggio	18,7	1346	62,5	18,7	1493	69,3
giugno	22,3	1821	67,6	22,3	1921	71,3
luglio	24,5	2052	66,7	24,5	2152	70,0
agosto	23,5	1823	62,8	23,5	1923	66,3
settembre	22,1	1707	64,0	22,1	1807	67,8

### Verifica del rischio di formazione di muffe superficiali

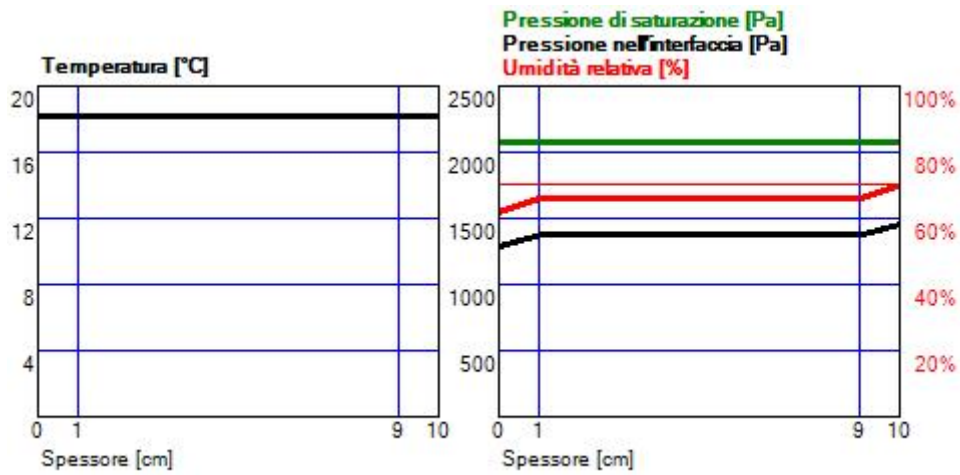
#### Fattore di temperatura

Mese	Rischio condensa		Rischio formazione muffe	
	Temperatura minima superficiale [°C]	Fattore di temperatura	Temperatura minima superficiale [°C]	Fattore di temperatura
novembre	11,7	-0,224	15,1	0,280
dicembre	10,6	0,060	13,9	0,398
gennaio	11,6	0,131	15,1	0,487
febbraio	10,0	-0,052	13,4	0,303
marzo	10,1	-0,105	13,5	0,273
aprile	11,9	-0,694	15,3	0,020

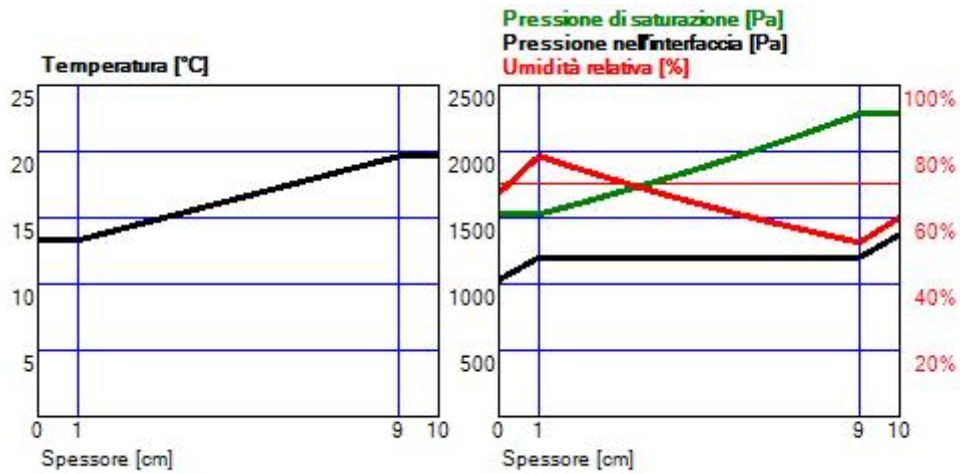
	<b>Rischio condensa</b>	<b>Rischio formazione muffe</b>
<b>Mese critico</b>	gennaio	gennaio
<b>Fattore di temperatura</b>	0,131	0,487
<b>Resistenza minima accettabile</b>	0,29 m <sup>2</sup> K/W	0,49 m <sup>2</sup> K/W
<b>Resistenza dell'elemento</b>	2,46 m <sup>2</sup> K/W	
	<b>Verifica superata</b>	

## Verifica della condensa interstiziale

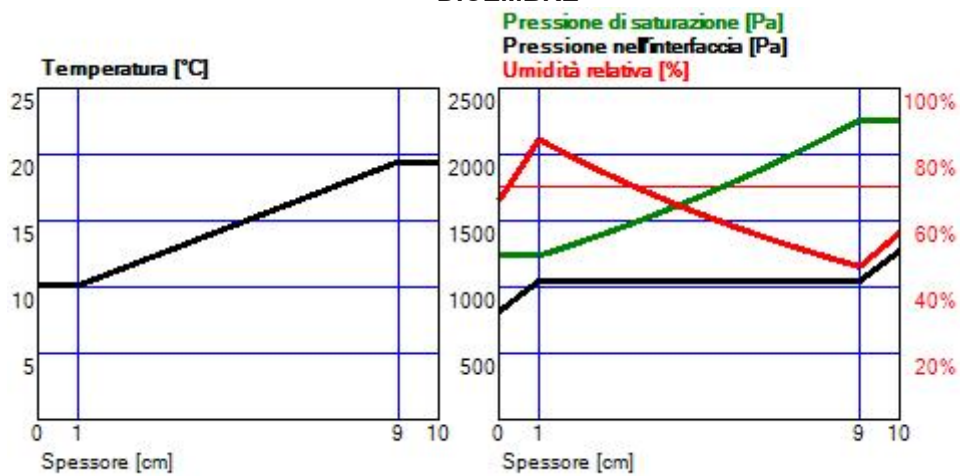
### OTTOBRE



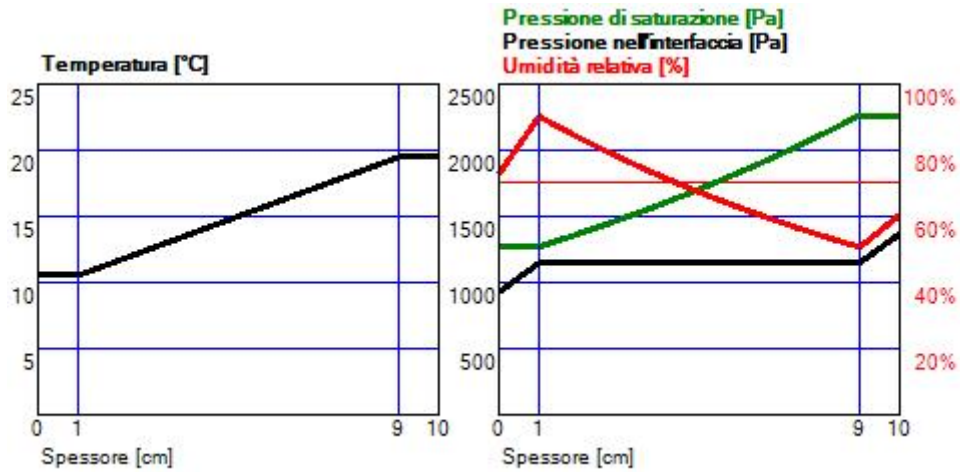
### NOVEMBRE



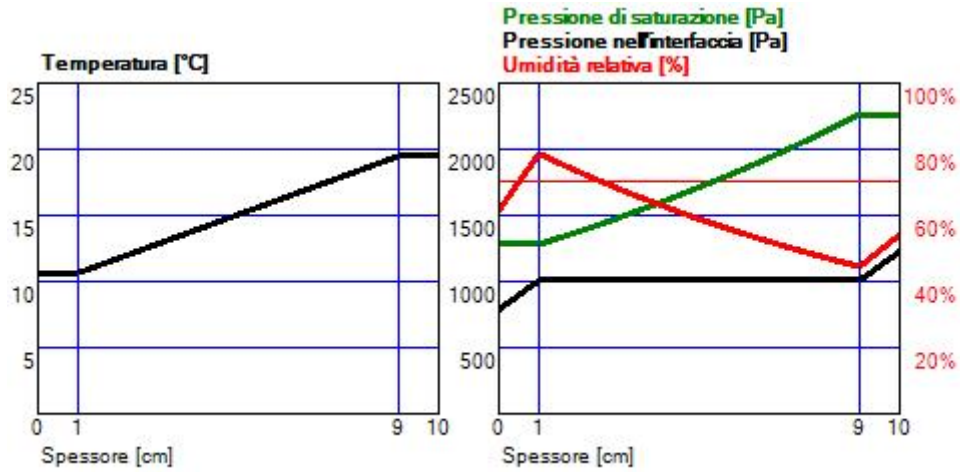
### DICEMBRE



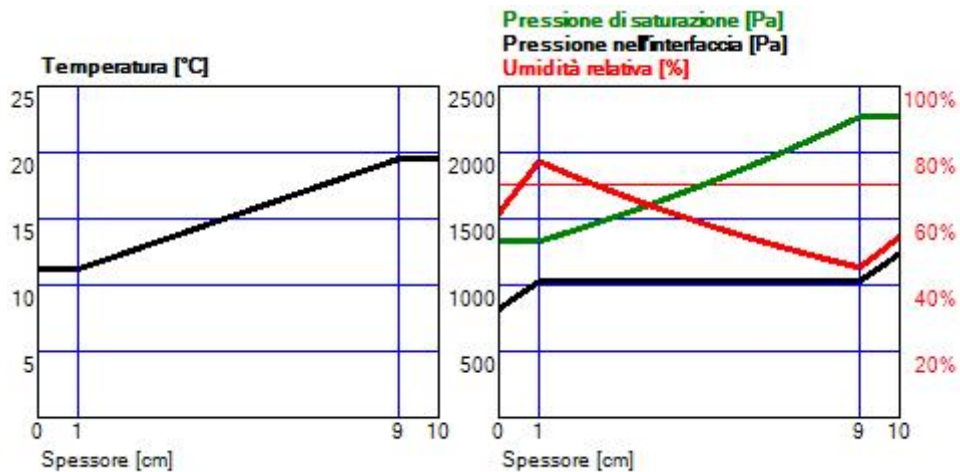
### GENNAIO



### FEBBRAIO

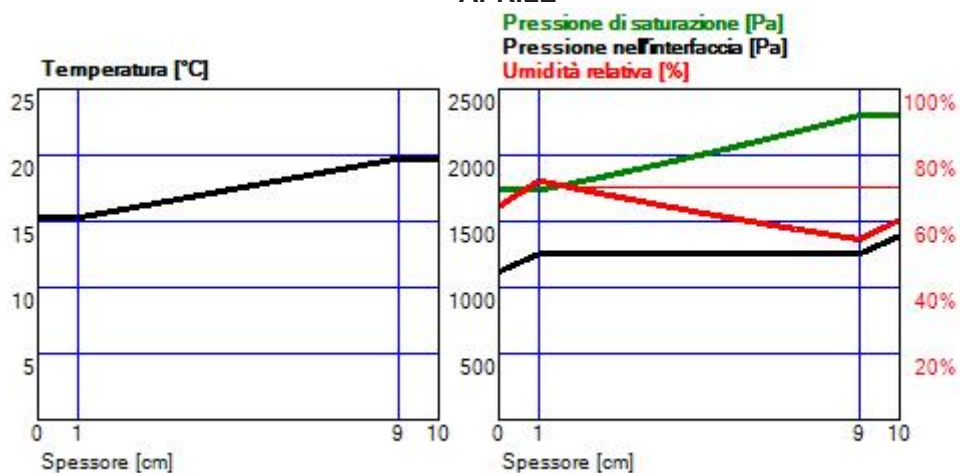


### MARZO

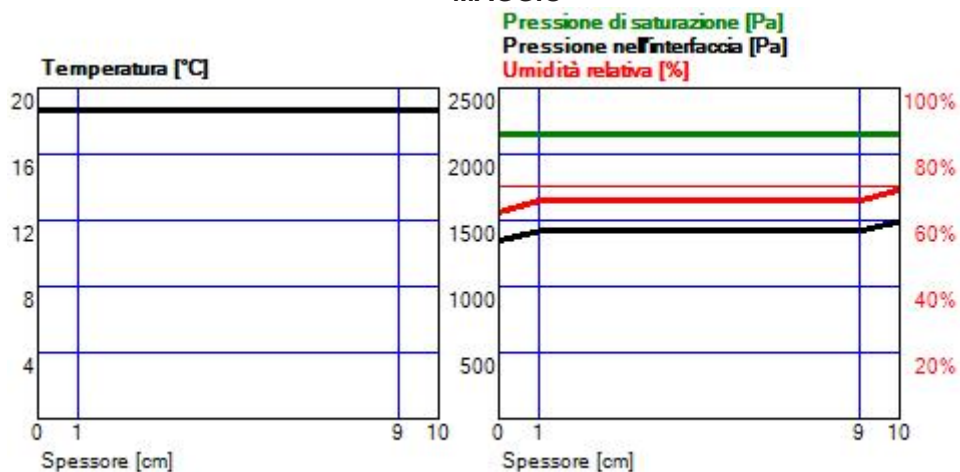




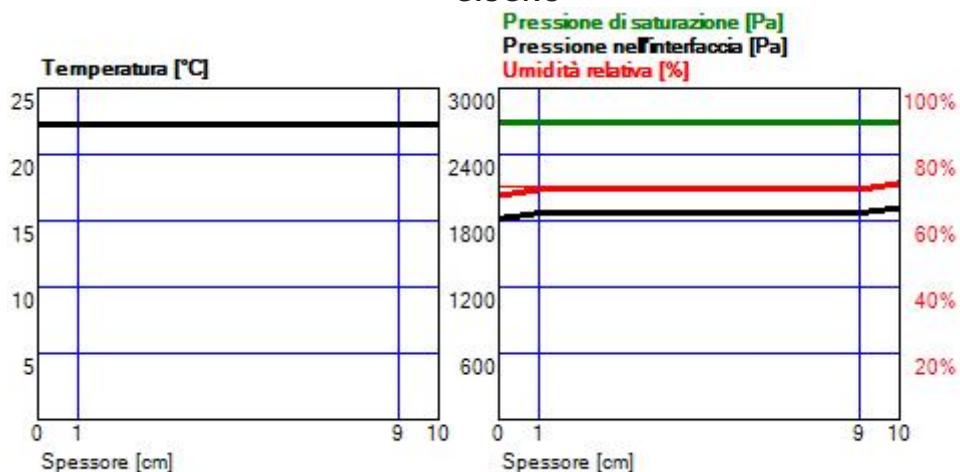
### APRILE



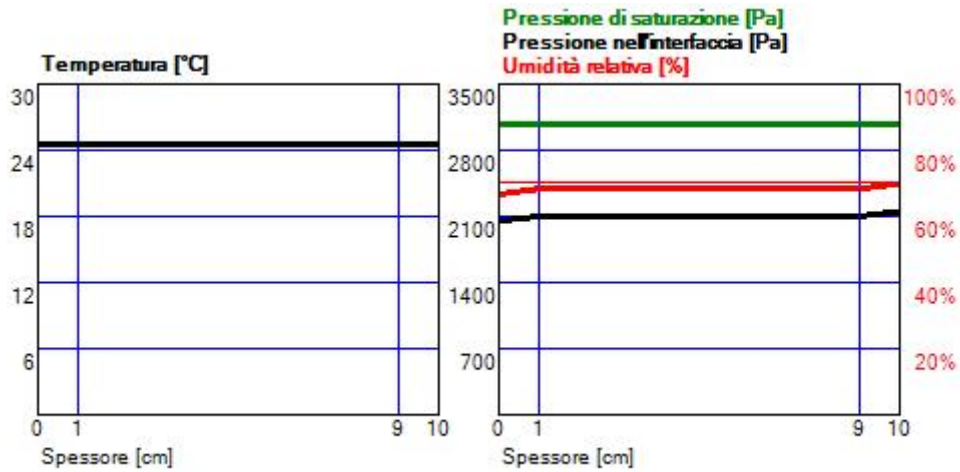
### MAGGIO



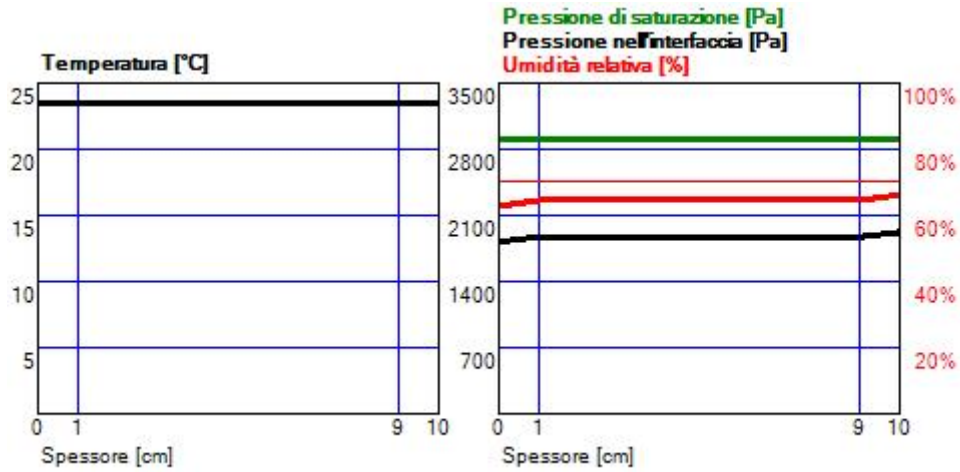
### GIUGNO



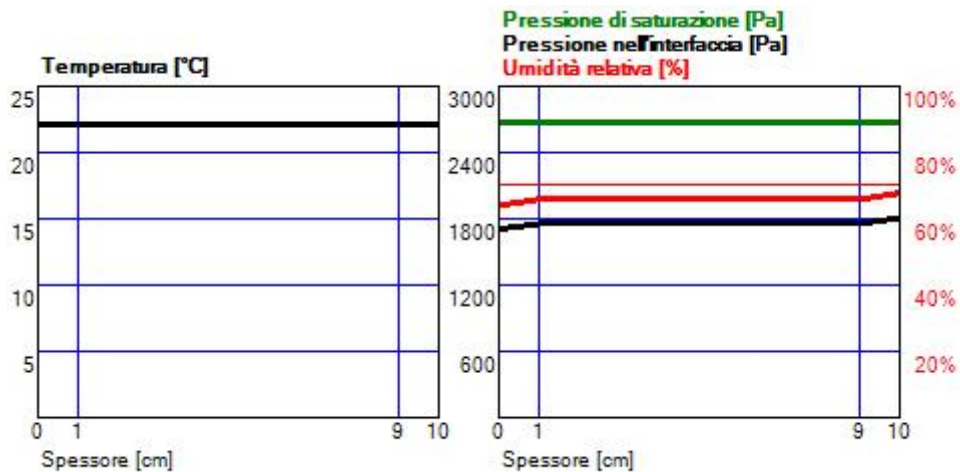
### LUGLIO



### AGOSTO




### SETTEMBRE



Verifica superata

## Struttura 11: E846 - Porta legno NR

### Descrizione struttura



1	LEG	Truciolato (pannelli di particelle) - 300 kg/m <sup>3</sup>
---	-----	---

	s [m]	$\rho$ [kg/m <sup>3</sup> ]	$\lambda$ [W/mK]	c [J/kgK]	$\mu$ [-]	M <sub>s</sub> [kg/m <sup>2</sup> ]	R [m <sup>2</sup> K/W]	S <sub>D</sub> [m]	a [m <sup>2</sup> /Ms]
							0,13		
1	0,100	300,0	0,100	1698,7	10,0	30,0	1,00	1,00	0,196
							0,13		

### Elenco simboli

s	Spessore
$\rho$	Densità
$\lambda$	Conducibilità
c	Calore specifico
$\mu$	Fattore di resistenza al vapore
M <sub>s</sub>	Massa superficiale
R	Resistenza termica
S <sub>D</sub>	Spessore equivalente d'aria
a	Diffusività

### Parametri stazionari

Spessore totale	0,100 m
Massa superficiale	30,0 kg/m <sup>2</sup>
Massa superficiale esclusi intonaci	30,0 kg/m <sup>2</sup>
Resistenza	1,26 m <sup>2</sup> K/W
Trasmittanza U	0,79 W/m <sup>2</sup> K

### Parametri dinamici

	Valori invernali	Valori estivi
Trasmittanza periodica Yie	0,68 W/m <sup>2</sup> K	0,68 W/m <sup>2</sup> K
Fattore di attenuazione	0,85	0,86
Sfasamento	3h 18'	3h 16'
Capacità interna	22,0 kJ/m <sup>2</sup> K	22,1 kJ/m <sup>2</sup> K
Capacità esterna	22,0 kJ/m <sup>2</sup> K	22,1 kJ/m <sup>2</sup> K
Ammettenza interna	1,50 W/m <sup>2</sup> K	1,50 W/m <sup>2</sup> K
Ammettenza esterna	1,50 W/m <sup>2</sup> K	1,50 W/m <sup>2</sup> K

### Verifica trasmittanza

Provincia	GENOVA
Comune	Genova
Gradi giorno	1435
Zona	D

### Verifica invernale

Trasmittanza 0,794 W/m<sup>2</sup>K

Trasmittanza di riferimento 0,34 W/m<sup>2</sup>K

Trasmittanza limite per edifici esistenti 0,36 W/m<sup>2</sup>K

esistenti

**Verifica non superata**

### Condizioni esterne e interne

Mese	Temperatura esterna [°C]	Pressione esterna [Pa]	Umidità relativa esterna [%]	Temperatura interna [°C]	Pressione interna [Pa]	Umidità relativa interna [%]
ottobre	18,1	1288	62,0	18,1	1455	70,0
novembre	20,0	1032	44,1	20,0	1132	48,4
dicembre	20,0	817	35,0	20,0	917	39,2
gennaio	20,0	928	39,7	20,0	1028	44,0
febbraio	20,0	790	33,8	20,0	890	38,1
marzo	20,0	820	35,1	20,0	920	39,4
aprile	20,0	1120	47,9	20,0	1220	52,2
maggio	18,7	1346	62,5	18,7	1493	69,3
giugno	22,3	1821	67,6	22,3	1921	71,3
luglio	24,5	2052	66,7	24,5	2152	70,0
agosto	23,5	1823	62,8	23,5	1923	66,3
settembre	22,1	1707	64,0	22,1	1807	67,8

### Verifica del rischio di formazione di muffe superficiali

#### Fattore di temperatura

Mese	Rischio condensa		Rischio formazione muffe	
	Temperatura minima superficiale [°C]	Fattore di temperatura	Temperatura minima superficiale [°C]	Fattore di temperatura
novembre	8,8	0,000	12,1	0,000
dicembre	5,7	0,000	9,0	0,000
gennaio	7,4	0,000	10,7	0,000
febbraio	5,3	0,000	8,5	0,000
marzo	5,8	0,000	9,0	0,000
aprile	9,9	0,000	13,3	0,000

**Rischio condensa**

**Rischio formazione muffe**

#### Mese critico

Fattore di temperatura

0,000

0,000

Resistenza minima accettabile

0,25 m<sup>2</sup>K/W

0,25 m<sup>2</sup>K/W

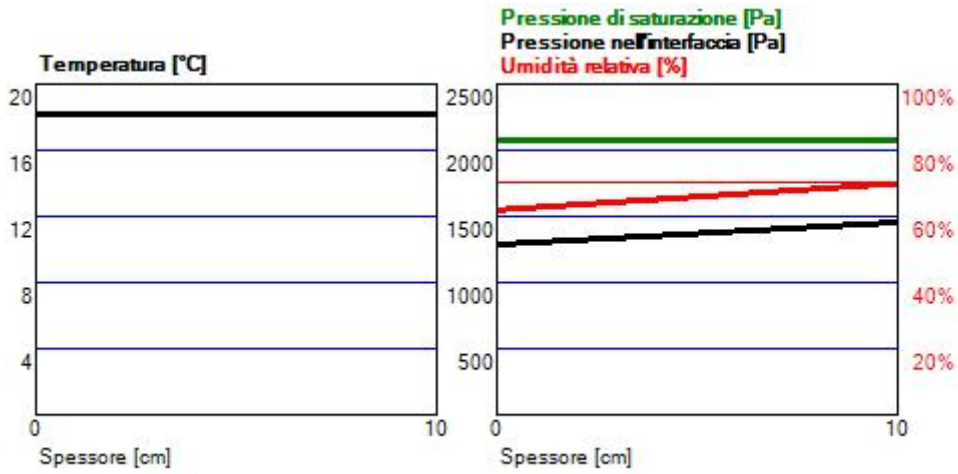
Resistenza dell'elemento

1,26 m<sup>2</sup>K/W

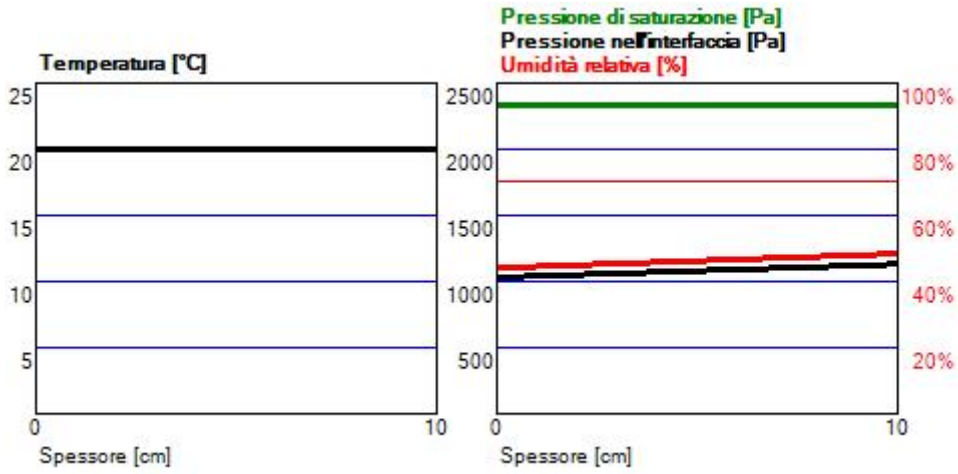
**Verifica superata**

### Verifica della condensa interstiziale

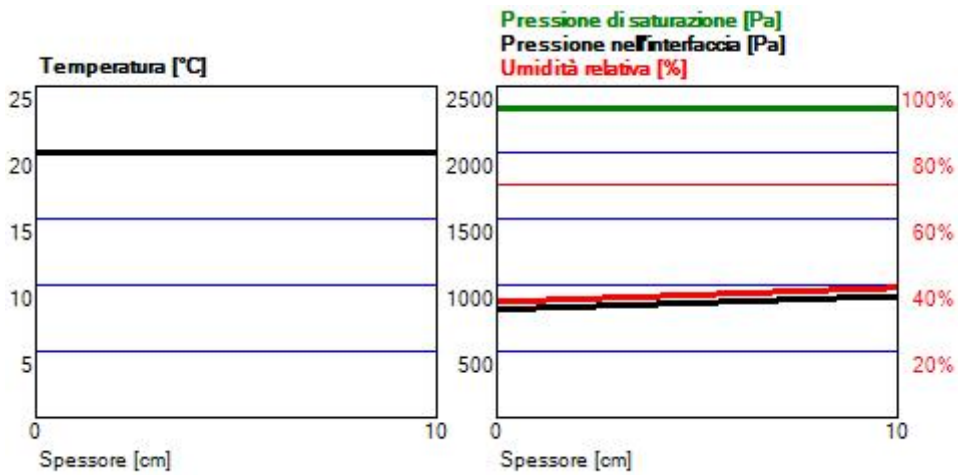
### OTTOBRE



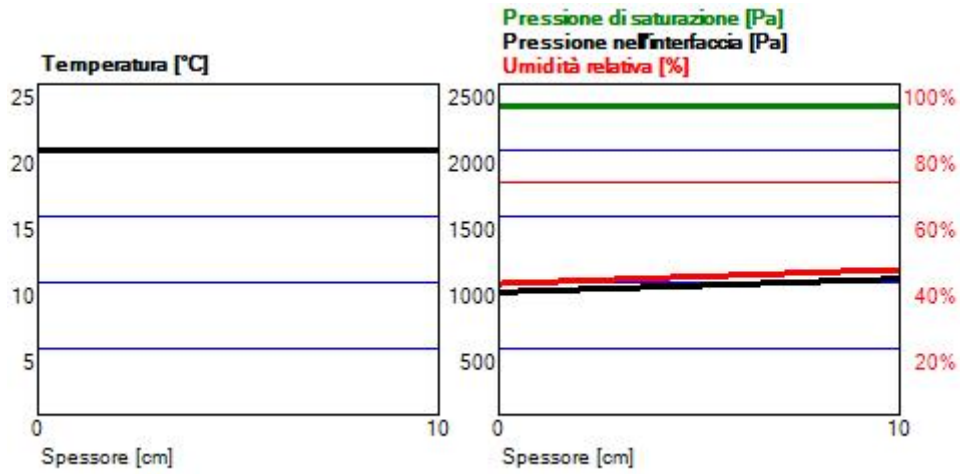
### NOVEMBRE



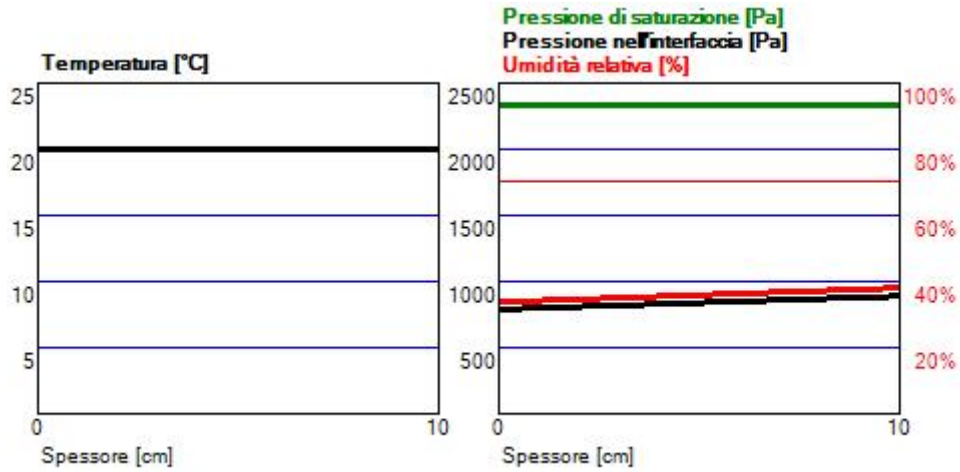
### DICEMBRE



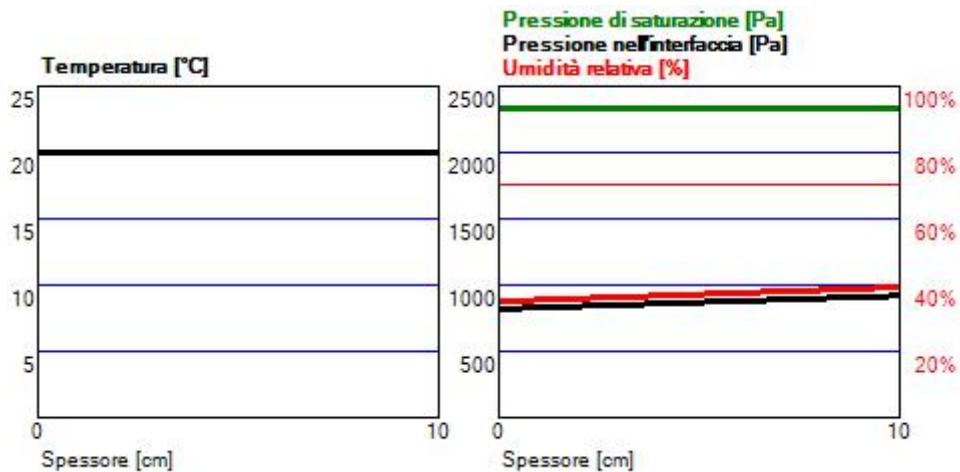
### GENNAIO



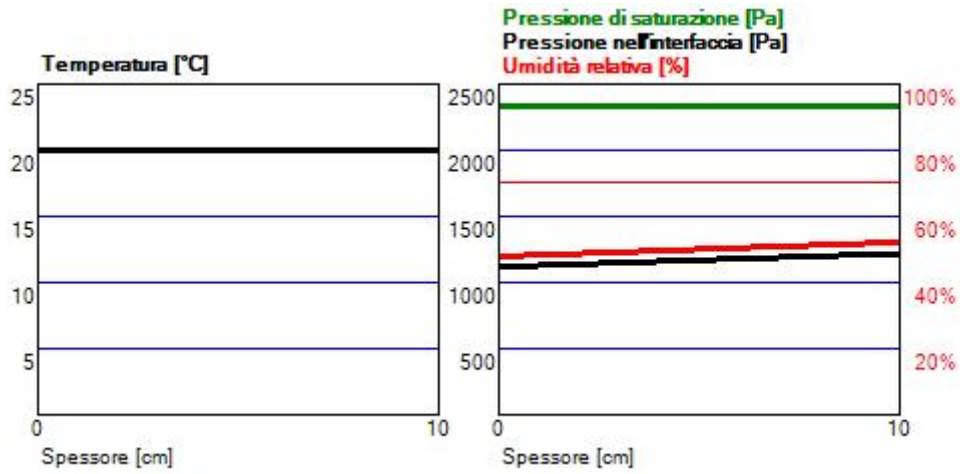
### FEBBRAIO



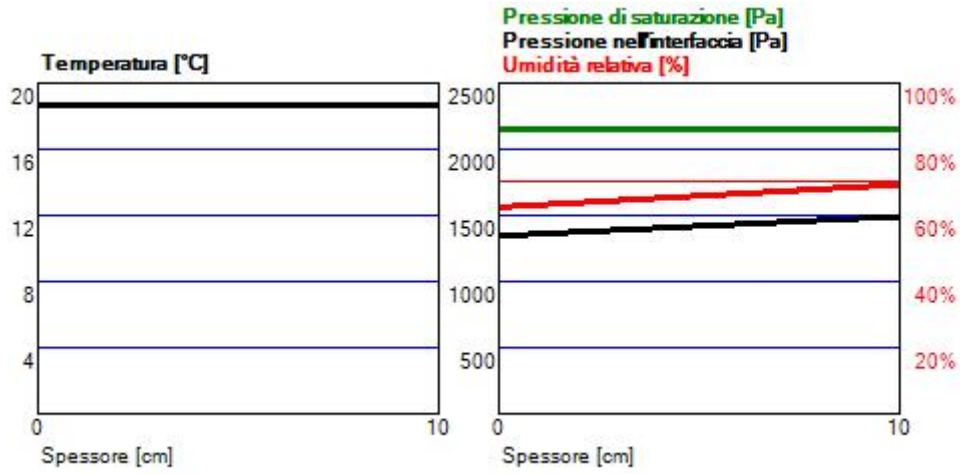
### MARZO



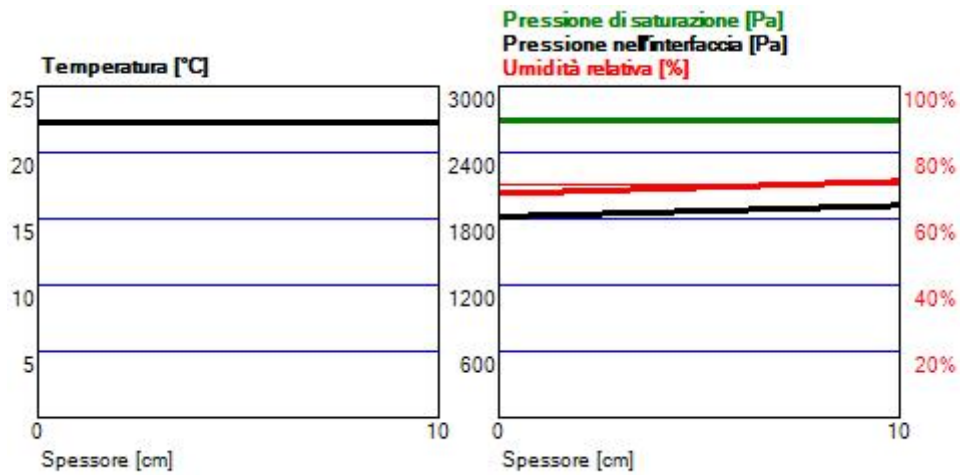
### APRILE



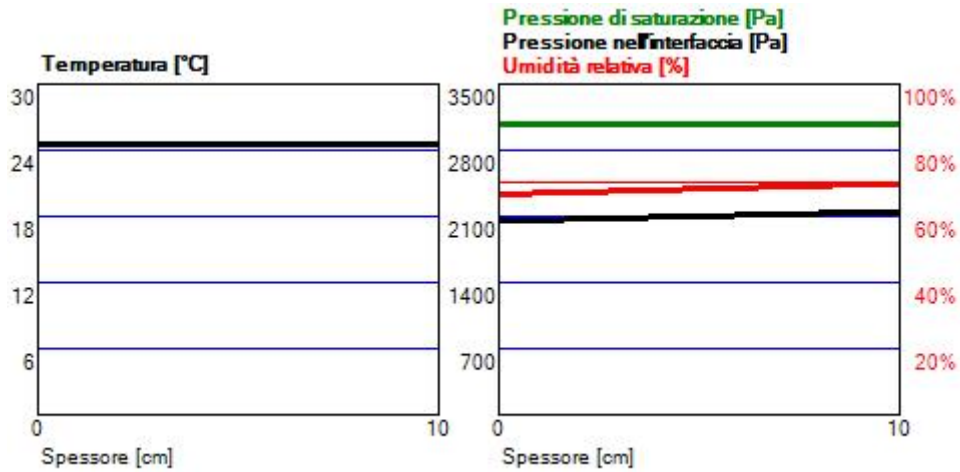
### MAGGIO



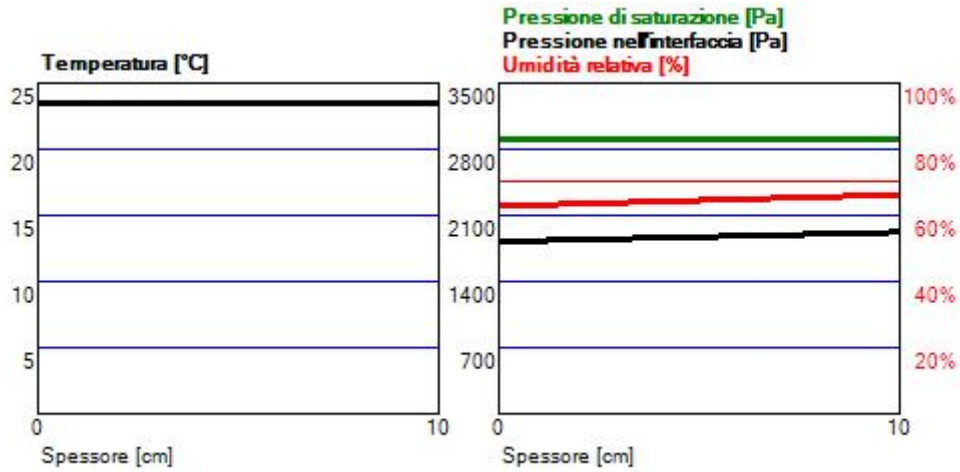
### GIUGNO



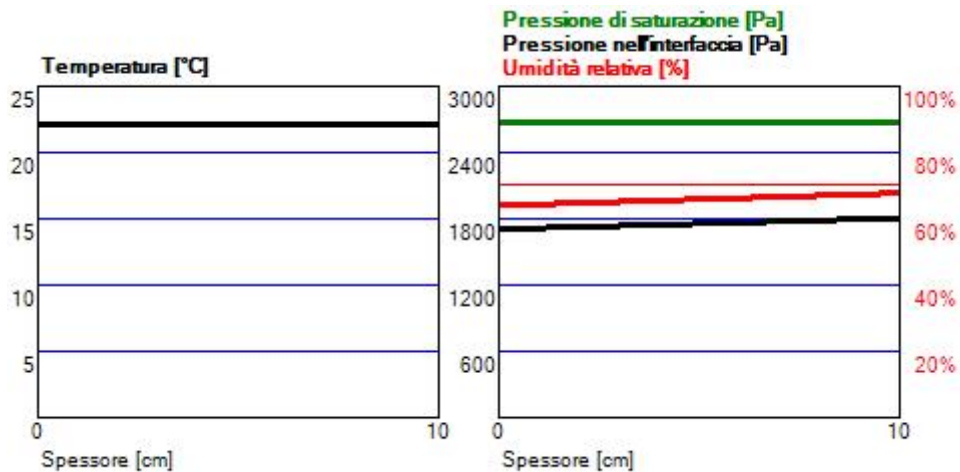
### LUGLIO



### AGOSTO



### SETTEMBRE



Verifica superata